

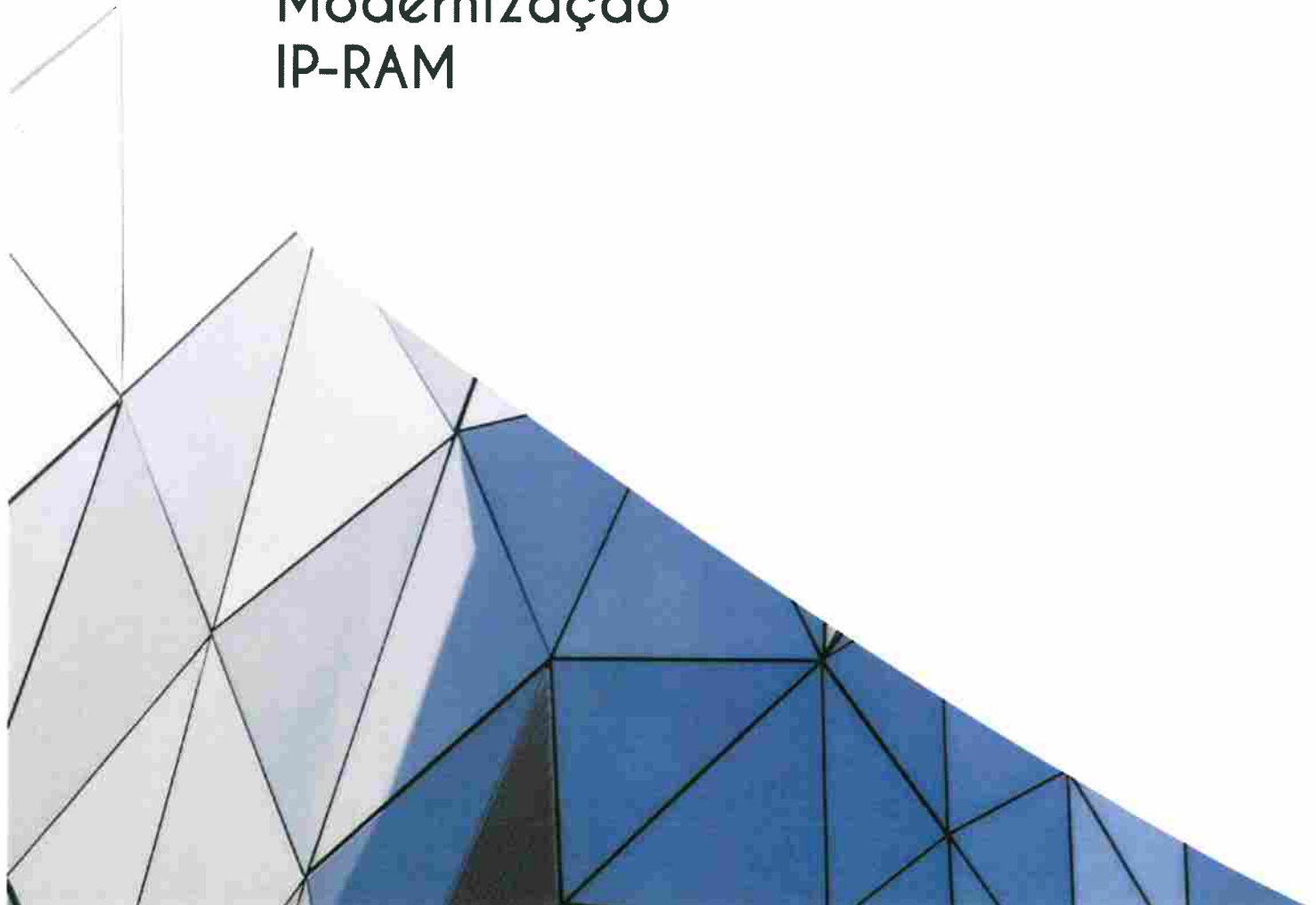


Região Autónoma da Madeira
Secretaria Regional das Tecnologias

AGÊNCIA DE INOVAÇÃO
E MODERNIZAÇÃO
DA MADEIRA

Relatório de Contas 2023

Agência de Inovação e
Modernização
IP-RAM



Índice

Mensagem	6
1. A Entidade	7
1.1. Enquadramento legal e organização	7
1.2. Órgãos Sociais.....	8
1.3. Organização e recursos humanos	9
2. Estratégia	11
2.1. Missão, visão e valores	11
2.2. Situação atual	12
2.3. Prioridades estratégicas	13
3. Atividade desenvolvida.....	15
4. Análise da Execução e Evolução da Política Orçamental.....	17
4.1. Orçamento da Receita.....	17
4.1.1. DESEMPENHO DE EXECUÇÃO ORÇAMENTAL DA RECEITA.....	17
4.1.1.1. RECEITAS CORRENTES.....	17
4.1.1.2. RECEITAS DE CAPITAL.....	18
4.2. Orçamento da Despesa.....	19
4.2.1. DESEMPENHO DE EXECUÇÃO ORÇAMENTAL DA DESPESA.....	19
4.2.1.1. DESPESAS CORRENTES	19
4.2.1.2. DESPESAS DE CAPITAL.....	20
4.3. Saldos de Gerência/Tesouraria	21
4.4. Princípios e regras orçamentais.....	22
5. Evolução da Situação Económica e Financeira	22
5.1. Rendimentos e Ganhos	22
5.2. Gastos e Perdas.....	23
5.3. Situação Patrimonial	24
5.3.1. Ativo	24
5.3.2. Passivo.....	25
5.3.3. Património Líquido.....	26
5.4. Resultados.....	27
5.4.1 Resultados Operacionais (EBIT).....	27

AIM- Agência de Inovação e Modernização da Região Autónoma da Madeira, IP-RAM

5.4.2	Resultados Financeiros	27
5.4.3	Resultados Líquidos	27
5.4.4	Perspetivas Futuras	27
5.4.5	Divulgações exigidas por Diplomas Legais	30
5.4.6	Proposta de Aplicação de Resultados.....	30
5.4.7	Outras Divulgações.....	31
6.	Demonstrações Financeiras	32
6.1.	Balanço	32
6.2.	Demonstração de Resultados por Natureza.....	33
6.3.	Demonstração dos Fluxos de Caixa.....	34
6.4.	Demonstração das alterações ao Património Líquido	35
6.5.	Anexo às Demonstrações Financeiras.....	36
6.5.1.	Nota introdutória	36
6.5.2.	Principais políticas contabilísticas, alterações nas estimativas contabilísticas e erros.....	36
6.5.3.	Principais Políticas Contabilísticas Adotadas	37
6.5.4.	Saldo de caixa e seus equivalentes.....	40
6.5.5.	Ativos intangíveis.....	41
6.5.6.	Ativos fixos tangíveis	42
6.5.7.	Rendimentos de transações com Contraprestação.....	42
6.5.8.	Subsídios e outros apoios das entidades públicas.....	43
6.5.9.	Efeitos de alterações em taxas de câmbio	43
6.5.10.	Acontecimentos após a data de relato.....	43
6.5.11.	Instrumentos financeiros	43
6.5.12.	Benefícios dos empregados.....	45
6.5.13.	Outras divulgações.....	46
6.5.13.1.	Diferimentos	46
6.5.13.2.	Património Líquido	47
6.5.13.3.	Fornecimentos e serviços externos.....	47
6.5.13.4.	Outros Rendimentos e Gastos	48
6.5.13.5.	Impostos sobre o rendimento.....	49
6.5.13.6.	Divulgações exigidas por Diplomas Legais	49
6.5.13.7.	Outras Divulgações	50

AIM- Agência de Inovação e Modernização da Região Autónoma da Madeira, IP-RAM

7.	Demonstrações Orçamentais	53
7.1.	Orçamento e Plano Orçamental Plurianual.....	53
7.2.	Demonstração de execução orçamental da receita	53
7.3.	Demonstração de execução orçamental da despesa	53
7.4.	Demonstração do desempenho orçamental.....	53
7.5.	Demonstração de execução do Plano Plurianual de investimentos	53
7.6.	Anexos às demonstrações orçamentais	57
7.6.1.	Alterações orçamentais da receita	57
7.6.2.	Alterações orçamentais da despesa.....	57
7.6.3.	Alterações ao Plano Plurianual de Investimentos	57
7.6.4.	Operações de tesouraria	57

Handwritten signature and initials in blue ink.

AIM- Agência de Inovação e Modernização da Região Autónoma da Madeira, IP-RAM

Mensagem

A Agência de Inovação e Modernização da Região Autónoma da Madeira, IP RAM, (AIM, IP-RAM) assumiu, em janeiro de 2023, a totalidade das atribuições do Gabinete de Gestão da Loja do Cidadão da Madeira, extinto por fusão, bem como as atribuições da Direção Regional da Administração Pública e da Modernização Administrativa na área da modernização administrativa, que incluíam a coordenação estratégica de todas as medidas de modernização e simplificação administrativa, bem como a gestão do portal SIMplifica e dos programas Estudante Insular e do subsídio social de mobilidade nas deslocações entre as ilhas da Madeira e Porto Santo. Neste contexto, a AIM, IP-RAM, procurou, no seu ano de arranque, assegurar o funcionamento regular dos seus serviços ajustando gradualmente os recursos humanos disponíveis de forma a garantir o exercício cabal das atribuições e competências cometidas a este instituto. Contudo, o caminho percorrido e resultados alcançados não seriam possíveis sem o suporte e empenho dos Colaboradores da AIM, IP-RAM demonstrados no desenvolvimento do seu trabalho, essencial para o cumprimento desta missão, a quem gostaria de deixar naturalmente uma palavra de apreço. Expressar também um sentido reconhecimento, pelo apoio dado na prossecução dos objetivos da AIM, IP-RAM, a todas as entidades públicas e privadas que colaboraram connosco, bem como um agradecimento especial à Tutela, pela confiança e apoio essenciais na prossecução dos objetivos definidos.

O Conselho Diretivo



AIM- Agência de Inovação e Modernização da Região Autónoma da Madeira, IP-RAM

1. A Entidade

1.1. Enquadramento legal e organização

A Agência de Inovação e Modernização da Região Autónoma da Madeira, IP-RAM, constituída pelo Decreto Legislativo Regional n.º 15/2022/M, de 29 de julho, e pela Portaria nº 923/2022 de 13 de dezembro que Aprova os Estatutos da Agência de Inovação e Modernização da Região Autónoma da Madeira, IP-RAM, abreviadamente designada por AIM, IP-RAM.

A AIM, IP-RAM, é um instituto público dotado de personalidade jurídica, autonomia administrativa e financeira e património próprio, integrado na administração indireta da Região Autónoma da Madeira.

A AIM, IP-RAM, tem por missão promover e assegurar a inovação e modernização do setor público, desenvolvendo e avaliando projetos e ações de simplificação e modernização administrativa, dinamizar as medidas de apoio à transição digital dos serviços públicos e empresas e novas fórmulas de prestação de serviços públicos e atendimento aos cidadãos e empresas.

São atribuições da AIM, IP-RAM:

a) Contribuir para a definição das linhas estratégicas e das políticas gerais relacionadas com a administração eletrónica, a simplificação administrativa e a distribuição de serviços públicos, incluindo a interoperabilidade na administração pública;

b) Gerir e desenvolver redes de lojas para os cidadãos e para as empresas, em sistema de balcões multisserviços, integrados e especializados, assegurando, designadamente, a gestão e funcionamento dos serviços de atendimento da Loja do Cidadão na Madeira, dos postos de atendimento ao cidadão e dos espaços cidadão;

c) Promover a modernização da prestação de serviços e distribuição de serviços públicos para a satisfação das necessidades dos cidadãos e das empresas;

d) Disponibilizar, gerir e avaliar a prestação de serviços públicos por via digital, designadamente através do portal SIMplifica;

AIM- Agência de Inovação e Modernização da Região Autónoma da Madeira, IP-RAM

e) Apoiar e impulsionar medidas que potenciem a transformação digital das empresas e associações de natureza empresarial e da dinamização do comércio eletrónico, nomeadamente através da gestão de plataformas eletrónicas criadas para esse efeito;

f) Desenvolver novos modelos de atendimento e prestação de serviços, em regime de mobilidade, à distância ou em sistema de balcão multisserviços, para os cidadãos e empresas, que permitam a aproximação da administração pública e simplificação administrativa;

g) Dinamizar e coordenar a criação de uma rede regional de agentes de modernização e de simplificação administrativa;

h) Promover a realização de estudos e de divulgação de boas práticas, nas áreas da simplificação administrativa e regulatória e da administração eletrónica;

i) Dar parecer prévio e acompanhar os projetos em matéria de investimento público (PIDDAR), no contexto da modernização e simplificação administrativa;

j) Propor a criação e dirigir equipas de projeto, de natureza transitória e interdepartamental, para concretização, desenvolvimento e avaliação de ações de modernização e de simplificação administrativa.

1.2. Órgãos Sociais

Em conformidade com o seu título constitutivo, os órgãos sociais da AIM, IP-RAM, compreendem uma estrutura de administração e fiscalização composta por um Conselho Diretivo, Fiscal Único e Conselho de parceiros.

Conselho Diretivo:

Inicialmente, o Conselho Diretivo para o mandato alusivo de 01 de outubro de 2022 a 30 de setembro de 2025 (3 anos), de acordo com o Despacho Conjunto nº 77/2022, de 30 setembro, integrava os seguintes elementos:

Presidente: Marcos João Pisco Pola Teixeira de Jesus.

Vogal: Frederica Margarida Camacho Gonçalves

Vogal: Miguel Carlos Pedreiro Leite Vasconcelos

AIM- Agência de Inovação e Modernização da Região Autónoma da Madeira, IP-RAM

Pelo Despacho Conjunto n.º 116/2023 de 30 de novembro, foi nomeado um novo presidente do Conselho Diretivo, Bruno Miguel Velosa Freitas Pimenta Macedo, em substituição de Marcos João Pisco Pola Teixeira de Jesus, tendo-se mantido os restantes membros do Conselho Diretivo. Esta alteração produziu efeitos a 01 de novembro de 2023.

Até dia 06 de junho de 2024, a composição do Conselho Diretivo era a seguinte:

Presidente: Bruno Miguel Velosa Freitas Pimenta Macedo

Vogal: Frederica Margarida Camacho Gonçalves

Vogal: Miguel Carlos Pedreiro Leite Vasconcelos

No momento atual, verificou-se a saída do Presidente do Conselho Diretivo para exercer funções de deputado na Assembleia Regional da Madeira, estando a AIM, IP-RAM a aguardar nova nomeação.

Fiscal Único:

A fiscalização compete a um Fiscal Único, nomeado para o período de 5 anos pelo Despacho n.º 122/2023, publicado no JORAM, II Série, n.º 56, de 22 de março.

Sociedade de Revisores: Grant Thornton & Associados, SROC, Lda

Revisor Oficial de Contas: Carlos António Lisboa Nunes

1.3. Organização e recursos humanos

Organização

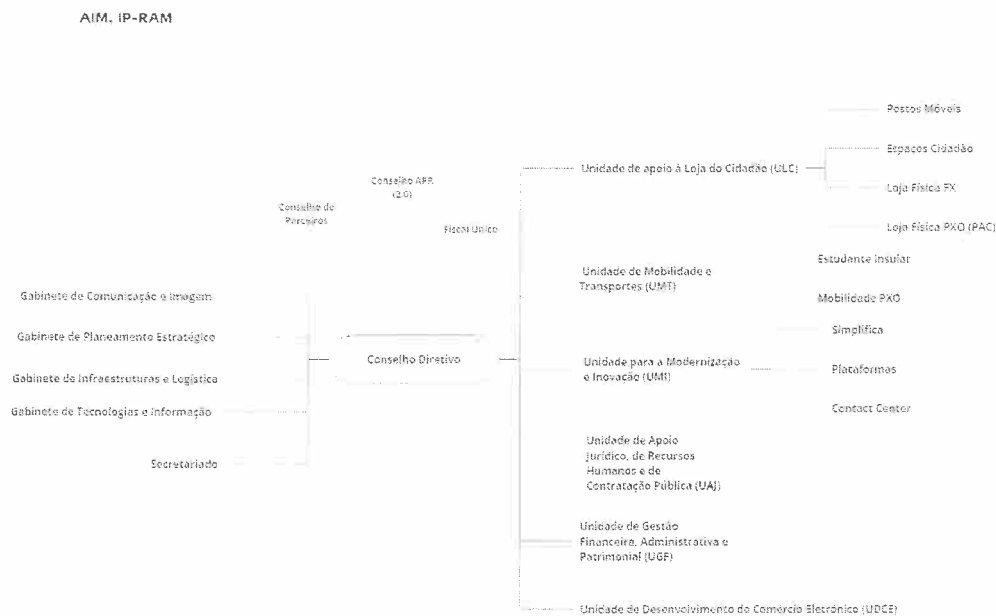
O órgão máximo da AIM, IP-RAM é o Conselho Diretivo, ao qual compete, em geral, o exercício de todos os direitos e o cumprimento de todos os deveres previstos na lei, sem prejuízo dos poderes da tutela.

As principais unidades orgânicas da AIM, IP-RAM constam do organograma antecedente, de acordo com a Portaria n.º 923/2022 de 13 de dezembro, e

AIM- Agência de Inovação e Modernização da Região Autónoma da Madeira, IP-RAM

publicado no Jornal Oficial da Região Autónoma da Madeira, que define a organização e funcionamento da AIM, IP-RAM.

Organograma



A organização interna da AIM, IP-RAM, aprovada pela Portaria n.º 933/2022, de 13 de dezembro, obedece ao modelo de estrutura hierarquizada desenvolvendo-se por unidades orgânicas nucleares, designadas por Unidades, e por unidades orgânicas flexíveis, designadas por Núcleos.

São Unidades nucleares da AIM, IP-RAM:

- Unidade para a Modernização e Inovação;
- Unidade de Mobilidade e Transportes;
- Unidade de Gestão Financeira, Administrativa e Patrimonial;
- Unidade de Apoio Jurídico, de Recursos Humanos e de Contratação Pública;
- Unidade de Apoio à Loja do Cidadão;
- Unidade de Desenvolvimento do Comércio Eletrónico.

São unidades orgânicas flexíveis da AIM, IP-RAM:

AIM- Agência de Inovação e Modernização da Região Autónoma da Madeira, IP-RAM

a) Núcleo de Gestão e Coordenação do Subsídio Social de Mobilidade do Porto Santo;

b) Núcleo de Gestão do Programa Estudante InsuLar.

Poderão ainda ser constituídas ainda unidades orgânicas de apoio administrativo por deliberação do conselho diretivo da AIM, IP-RAM.

O número total de efetivos a desempenhar funções na AIM, IP-RAM, com referência a 31.12.2023, é de 28 funcionários, distribuídos pelas várias carreiras, sendo, Direção Superior de 1º grau, 3% (Presidente); Direção Superior de 2º grau, 7% (Vogal); Direção Intermédia – Diretor de Serviços – 1º grau, 17%, Direção Intermédia – Chefe de Divisão – 2º grau, 7% e pessoal semiqualficado 66%.

2. Estratégia

2.1. Missão, visão e valores

Missão

A AIM, IP-RAM, tem por missão promover e assegurar a inovação e modernização do setor público, desenvolvendo e avaliando projetos e ações de simplificação e modernização administrativa, dinamizar as medidas de apoio à transição digital dos serviços públicos e empresas e novas fórmulas de prestação de serviços públicos e atendimento aos cidadãos e empresas.

Visão

Ser perscrutora, pioneira, e estar na primeira linha de aplicação de modelos inovadores, próximos e inclusivos, de prestação de serviços aos cidadãos e empresas, constituindo-se como catalisador de mudança e Modernização administrativa nos organismos da administração pública da RAM.

Valores

Simplificação - Desmaterialização de serviços.

AIM- Agência de Inovação e Modernização da Região Autónoma da Madeira, IP-RAM

Proximidade - Possibilitar lojas físicas, postos móveis, espaços cidadãos, facilitando a comunicação através dos meios de contacto gratuitos, como o telefónico, CHAT, redes sociais e horários alargados.

Eficiência - Apoio ao cidadão na resolução de todas as solicitações, através de atendimento personalizado.

Proatividade- Inverter o foco do modelo tradicional de prestação de serviços públicos, migrando do modelo reativo para o modelo proativo

Omnicanalidade - Criar e manter uma teia de canais de comunicação.

2.2. Situação atual

Assegurada a regularidade administrativa da AIM, IP-RAM, a prioridade está centrada na execução dos projetos financiados pelo Plano de Recuperação e Resiliência (PRR), bem como na implementação dos objetivos estratégicos delineados.

Os projetos PRR contribuem para a transição digital da Administração Pública da Região Autónoma da Madeira visando estimular as reformas necessárias para garantir que a RAM fique dotada de meios e recursos para uma rápida aceleração digital.

O contrato de descentralização da execução física e financeira de Projetos Integrados no Investimento do PRR, entre a SRF/DRI e a AIM, IP-RAM, celebrado no início de 2024, formaliza a Agência de Inovação e Modernização da Região Autónoma da Madeira como Organismo Executor dos seguintes projetos:

Projeto	Subprojeto	Designação	Valor Total
P4.1	NA	Criação de Portal único de acesso aos serviços RAM	1 000 000,00€
P4.2	NA	Ponto Omnicanal de atendimento do Governo Regional	750 000,00€
P4.3	NA	Postos Móveis de Atendimento	600 000,00€

AIM- Agência de Inovação e Modernização da Região Autónoma da Madeira, IP-RAM

Com um total de financiamento de 2 350 000,00€ (dois milhões e trezentos e cinquenta mil euros).

Considerando, não só, o valor do investimento em causa, que irá dotar de novas ferramentas, de gestão de serviços públicos e informações mais ágeis e eficientes promovendo uma atuação eficaz, integrada e centralizada nas reais necessidades dos cidadãos, empresas na Madeira e Porto Santo, ser importante e relevante, a AIM, irá centrar a sua operacionalização aos referidos projetos para garantir a sua correta execução.

Isto carece, novamente de um esforço acrescido congregando toda a vertente de inovação e modernização, em especial a administrativa, apoiando assim a promoção à transição digital e transformação digital das empresas e a inclusão digital dos cidadãos.

Numa vertente estratégica, urge a necessidade ainda de identificar a oferta de serviços públicos, renovando-os para se tornarem mais simples, integrados e acessíveis bem como alavancar a simplificação, a eficiência e a inovação de serviços prestados pela Administração Pública Regional.

No domínio da promoção existe a pretensão de criar centros de conhecimento, através da disseminação de ferramentas de software de uso comum ao universo da administração direta e indireta da RAM, bem como a integração de serviços online e em plataformas móveis.

Por fim, o foco primordial incide em aproximar os serviços públicos do cidadão final, promovendo os modelos integrados e de omnicanal, a proatividade e a antecipação das verdadeiras necessidades do cidadão/empresa.

2.3. Prioridades estratégicas

São prioridades estratégicas da AIM, IP-RAM promover a digitalização da administração pública, contribuir para um ecossistema digital não só para o cidadão, mas também para as empresas. É igualmente importante alavancar a transformação digital da oferta de serviços criando valor para os utilizadores desses serviços, com a simplificação e otimização eficiente de processos transversais. Numa vertente interna, é prioridade estratégica existir melhorias

AIM- Agência de Inovação e Modernização da Região Autónoma da Madeira, IP-RAM

estruturais e de modernização dos espaços operacionais da AIM, e reforçar os seus recursos humanos.

Numa perspetiva holística define-se como objetivos estratégicos o seguinte:

- | | |
|--|---|
| DIGITALIZAÇÃO DA ADMINISTRAÇÃO PÚBLICA | <ul style="list-style-type: none">• Desenvolver pelo menos 5 novos serviços no Portal SIMplifica que vão ao encontro das necessidades dos cidadãos e das empresas;• Iniciar a Certificação do Portal SIMplifica;• Atualizar o Programa APR 2.0; |
| ECOSSISTEMA DIGITAL | <ul style="list-style-type: none">• Disponibilizar serviços como o ChatBot no SIMplifica;• Disponibilizar serviços automáticos no "Contact Center" através de IVR;• Implementar o CRM (Customer Relationship Management) como piloto;• Disponibilizar um novo website global da AIM, IP-RAM. |
| TRANSFORMAÇÃO DIGITAL DA OFERTA DE SERVIÇOS | <ul style="list-style-type: none">• Posto móveis de atendimento – arranque, desenvolvimento e implementação do projeto;• Reformulação do Espaço Cidadão no Porto Santo; |
| UPGRADE DA LOJA DO CIDADÃO DA MADEIRA (LCM) | <ul style="list-style-type: none">• Implementar novo sistema de gestão de atendimento;• Reformular a Imagem e o Fardamento• Implementar melhorias estruturais e de modernização como seja pintura, iluminação, rampa de acesso, sistema de videovigilância e atualização da rede passiva; |
| REFORÇO DE RECURSOS HUMANOS | <ul style="list-style-type: none">• Reforçar os quadros qualificados na área "core" ligada essencialmente à vertente tecnológica;• Reforçar os quadros qualificados na vertente administrativa, essencial ao cumprimento atempado das metas e objetivos a atingir. |

AIM- Agência de Inovação e Modernização da Região Autónoma da Madeira, IP-RAM

3. Atividade desenvolvida

As atividades desenvolvidas, reforçam a estratégia definida para a transição digital e condensam a visão do Governo Regional da Madeira plasmada no seu programa de governo relativo à Transformação Digital da RAM, materializado numa estrutura que contempla os principais pilares de atuação da AIM, IP-RAM:

- Pilar I – Digitalização da Administração Pública
- Pilar II- Ecosistema Digital
- Pilar III – Transformação digital da oferta de serviços

As atividades e/ou projetos que se materializaram no ano civil de 2023 foram as seguintes:

Pilar I – Digitalização da Administração Pública

- Contínuo desenvolvimento e atualização do SIMplifica, o Portal único aos serviços da RAM, a prestação de serviços públicos dos organismos, que já conta com cerca de 186.341 utilizadores registados, sendo que mais de 182.746 mil dizem respeito a pessoas singulares e 3.595, aproximadamente, correspondem a empresas registadas. O Portal SIMplifica atualmente facilita o acesso a cerca de 52 serviços do Governo Regional.
- Paralelamente, destaca-se a conclusão do projeto MODRAM – Modernização Administrativa do Governo Regional da Madeira, iniciado em 2017 pela então Direção Regional da Administração Pública e Modernização Administrativa, com uma taxa de execução global de 92%.
- Desenvolvimentos internos de reformulação e melhoramento nas plataformas de backoffice do Programa estudante insular e Subsídio social de mobilidade entre as ilhas da Madeira e Porto Santo, diminuindo tarefas burocráticas e efetivando tarefas mais céleres e eficientes. Foram processados cerca de 266 651 processos no Subsídio Social de Mobilidade no valor global de 3 434. 254,08€. Relativamente ao apoio às famílias, assegurando a mobilidade

AIM- Agência de Inovação e Modernização da Região Autónoma da Madeira, IP-RAM

aérea dos estudantes universitários madeirenses e porto-santenses a estudar fora da Região, foram submetidos 23.225 processos.

Pilar II – Ecosistema Digital

- Desenvolvimento e implementação do programa de privacidade de dados do Governo Regional “Rumo à Conformidade Digital dos Dados” bem como, criação do plano de comunicação sobre proteção de dados pessoais e respetiva aplicação.
- Implementação e teste piloto de atendimento omnicanal de serviço externo à AIM, IP-RAM com a pretensão de garantir a omnicanalidade de serviços do Governo Regional.

Pilar III – Transformação digital da oferta de serviços

- Preparação do procedimento dos Postos Móveis de atendimento. Este projeto visa levar o serviço público até ao cidadão, especialmente aquele que pertence a uma franja fragilizada no que concerne ao domínio de ferramentas informáticas ou que se situe em locais mais afastados dos centros urbanos, com poucas opções de transporte público à sua disposição ou que detenha alguma dificuldade motora para a sua respetiva deslocação aos serviços públicos de atendimento. Nessa medida, foram encetados esforços junto dos operadores económicos de transformação destes veículos para a realização e finalização das peças do procedimento a serem disponibilizadas no decorrer do ano civil seguinte.
- Em cumprimento dos objetivos estratégicos foram realizados alguns procedimentos concursais destinados à atualização da infraestrutura tecnológica interna, alguns com sucesso, outros terão de serem iniciados novamente por motivos alheios à AIM, IP-RAM. O procedimento contratual destinado à atualização do software de gestão de atendimentos, encontra-se a decorrer, e irá permitir a escalabilidade e modularidade do sistema, sendo compatível com o hardware e equipamento já existentes.

AIM- Agência de Inovação e Modernização da Região Autónoma da Madeira, IP-RAM

- Na medida, em que é necessário a remodelação do posto de atendimento do Porto Santo, foram iniciados procedimentos concursais para o efeito, nomeadamente de aquisição de mobiliário e equipamento eletrónico que dará suporte ao bom funcionamento do novo espaço de atendimento ao cidadão e empresas.

4. Análise da Execução e Evolução da Política Orçamental

Este ponto pretende apresentar a execução orçamental da AIM, IP-RAM, numa lógica de receitas e despesas, organizadas pelas rubricas e respetivas classificações económicas.

Faz-se apenas breve observação sobre o facto de em 2023 se ter alcançado uma execução orçamental, na ordem dos **75,88% do orçamento da receita** e **72,10% do orçamento da despesa**. Seguidamente se pormenoriza e justifica esta execução orçamental.

4.1. Orçamento da Receita

No ano de 2023, as receitas arrecadadas pela AIM, IP-RAM totalizaram um montante global de **€ 12.008.923,81** de um total previsto de € 15.857.989,00.

Ano: 2023	Previsões corrigidas	Execução Orçamental	Desvio	Grau de Execução
Receitas Correntes	9 097 668,00 €	6 218 599,71 €	-2 879 068,29 €	68,35%
Receitas de Capital	6 760 321,00 €	5 790 324,10 €	-969 996,90 €	85,65%
Total da Receita	15 857 989,00 €	12 008 923,81 €	-3 849 065,19 €	75,73%

4.1.1. DESEMPENHO DE EXECUÇÃO ORÇAMENTAL DA RECEITA

A taxa de execução da receita total, face às previsões corrigidas, foi de **75,73%**.

4.1.1.1. RECEITAS CORRENTES

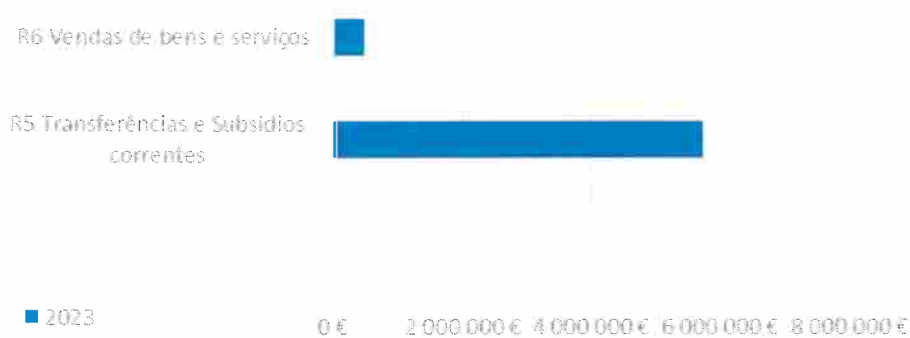
A receita corrente representa **51,78%** do total da receita do ano.

O montante de € 6.218.599,71 de receitas correntes encontra-se detalhado da seguinte forma:

AIM- Agência de Inovação e Modernização da Região Autónoma da Madeira, IP-RAM

RECEITA CORRENTES	2023	Execução %
R5 Transferências e Subsídios correntes	5 739 580,09 €	92,30%
R6 Vendas de bens e serviços	479 019,62 €	7,70%
TOTAL RECEITAS CORRENTES	6 218 599,71 €	

EXECUÇÃO DAS RECEITAS CORRENTES (2023)



4.1.1.2. RECEITAS DE CAPITAL

A receita de capital representa **48,21%** do total da receita do ano.

O montante de € 5.790.324,10 relativo a receitas de capital encontra-se detalhado da seguinte forma:

RECEITA CAPITAL	2023	Execução %
R9 Transferências e subsídios de Capital	2 149 245,85 €	37,12%
R12 Receitas com Ativos Financeiros	3 641 078,25 €	62,88%
TOTAL RECEITAS CORRENTES	5 790 324,10 €	

AIM- Agência de Inovação e Modernização da Região Autónoma da Madeira, IP-RAM

EXECUÇÃO DAS RECEITAS DE CAPITAL (2023)



4.2. Orçamento da Despesa

No ano de 2023, a despesa total da AIM, IP-RAM totalizou um montante global de € 11.408.584,11, de um total previsto de € 15.857.989,00.

Ano: 2023	Dotações corrigidas	Execução Orçamental	Desvio	Grau de execução
Despesas Correntes	8 977 418,00 €	6 012 532,74 €	-2 964 885,26 €	66,97%
Despesas de Capital	6 880 571,00 €	5 396 051,37 €	-1 484 519,63 €	78,42%
Total da Despesa	15 857 989,00 €	11 408 584,11 €	-4 449 404,89 €	71,94%

4.2.1. DESEMPENHO DE EXECUÇÃO ORÇAMENTAL DA DESPESA

A taxa de execução da despesa total, face às dotações corrigidas, foi de **71,94%**.

4.2.1.1. DESPESAS CORRENTES

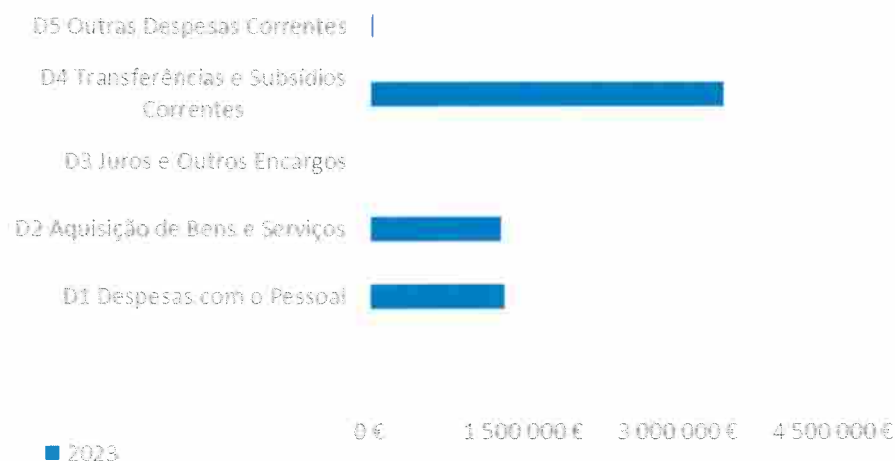
A receita corrente representa **52,70%** do total da receita do ano.

O montante de € 6.012.532,74 de despesas correntes encontra-se detalhado da seguinte forma:

AIM- Agência de Inovação e Modernização da Região Autónoma da Madeira, IP-RAM

DESPESAS CORRENTES	2023	Execução %
D1 Despesas com o Pessoal	1 303 906,08 €	21,69%
D2 Aquisições de Bens e Serviços	1 268 270,98 €	21,09%
D3 Juros e Outros Encargos	564,47 €	0,01%
D4 Transferências e Subsídios Correntes	3 435 809,44 €	57,14%
D5 Outras Despesas Correntes	3 981,77 €	0,07%
TOTAL Receitas Correntes	6 012 532,74 €	

EXECUÇÃO DAS DESPESAS CORRENTES (2023)



4.2.1.2. DESPESAS DE CAPITAL

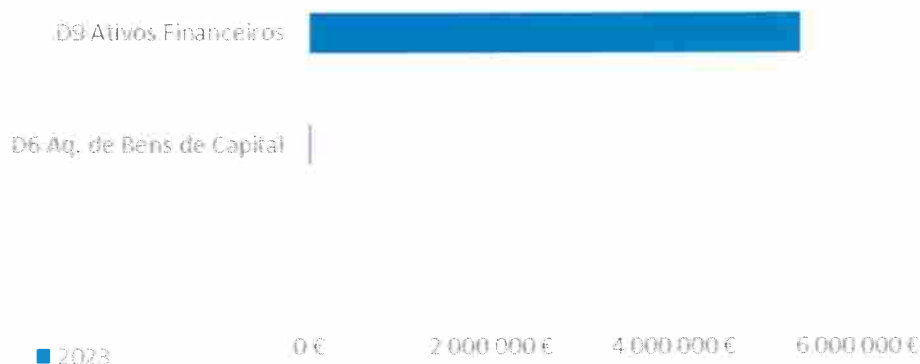
A despesa de capital representa **47,30%** do total da despesa do ano.

O montante de € 5.396.051,37 relativo a despesas de capital encontra-se detalhado da seguinte forma:

AIM- Agência de Inovação e Modernização da Região Autónoma da Madeira, IP-RAM

DESPESAS CAPITAL	2023	Execução %
D6 Aq. de Bens de Capital	25 656,26 €	0,48%
D9 Ativos Financeiros	5 370 395,11 €	99,52%
TOTAL DESPESAS CAPITAL	5 396 051,37 €	

EXECUÇÃO DAS DESPESAS DE CAPITAL (2023)



4.3. Saldos de Gerência/Tesouraria

Saldo da gerência anterior	€ 0,00
De operações de tesouraria	€ 0,00
De Execução Orçamental	€ 0,00
<hr/>	
Recebimentos na gerência	€ 12.008.923,81
Pagamentos na gerência	€ 11.408.584,11
Operações de Tesouraria	€ 17.938,43
<hr/>	
Saldo para a gerência seguinte	€ 642.688,54
De operações de tesouraria	€ 17.938,43
De Execução Orçamental	€ 624.750,11

AIM- Agência de Inovação e Modernização da Região Autónoma da Madeira, IP-RAM

O Saldo de Gerência reportado à tutela foi de € 600.339,70 dos quais € 571.873,61 foram devolvidos aos cofres do Governo Regional da Madeira e € 28.466,09€ permanecerão na posse da AIM, IP-RAM.

4.4. Princípios e regras orçamentais

A AIM, IP-RAM cumpriu durante o ano de 2023 os princípios e regras orçamentais consagrados na Lei do Enquadramento Orçamental, Lei n.º 151/2015, de 11 de setembro, na sua atual redação.

Todas as receitas foram registadas pela importância integral em que foram avaliadas, sem dedução alguma para encargos de cobrança ou de qualquer outra natureza e todas as despesas foram registadas pela sua importância integral, sem qualquer dedução, respeitando deste modo a não compensação da receita e despesa.

As despesas foram inscritas no orçamento, estruturadas em programas, por fonte de financiamento, por classificadores orgânico, funcional e económico. As receitas foram registadas por classificador económico e fonte de financiamento.

A AIM, IP-RAM cumpre a transparência orçamental disponibilizando informação fidedel, completa e atualizada.

5. Evolução da Situação Económica e Financeira

A análise económico-financeira que se apresenta, sintetiza os resultados alcançados pela AIM, IP-RAM, bem como a sua situação patrimonial e financeira em 31 de dezembro de 2023.

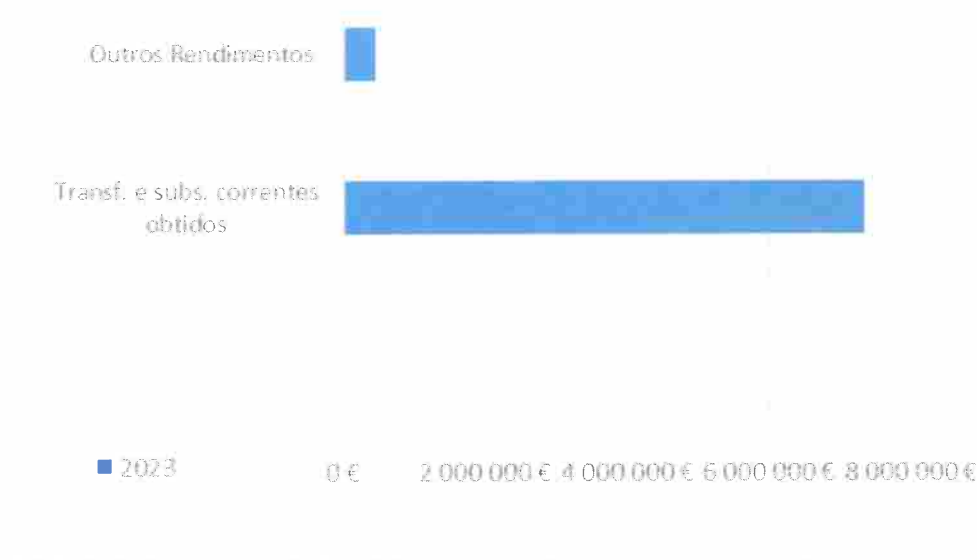
5.1. Rendimentos e Ganhos

Os rendimentos e ganhos atingiram € 7.793.545,90, em 2023, e encontram-se distribuídos como segue:

AIM- Agência de Inovação e Modernização da Região Autónoma da Madeira, IP-RAM

RENDIMENTOS E GANHOS	2023	Execução %
Transf. e subs. correntes obtidos	7 341 362,74 €	94,20%
Outros Rendimentos	452 183,16 €	5,80%
Total	7 793 545,90 €	

O gráfico seguinte mostra a estrutura dos rendimentos e ganhos:



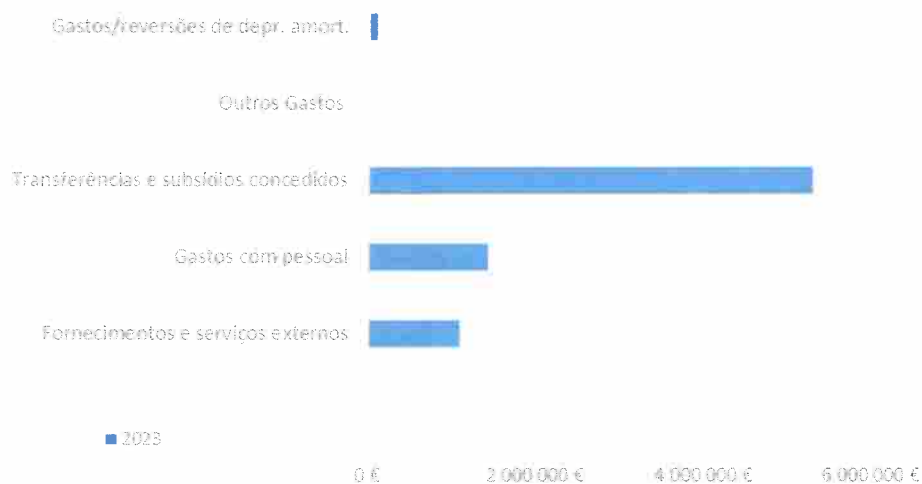
5.2. Gastos e Perdas

Os Gastos e Perdas atingiram € 7.951.246,16, em 2023, distribuídos conforme segue:

Gastos e Perdas	2023	Execução %
Fornecimentos e serviços externos	1 093 411,50 €	13,75%
Gastos com pessoal	1 439 378,75 €	18,10%
Transferências e subsídios concedidos	5 319 416,34 €	66,90%
Outros Gastos	1 796,39 €	0,02%
Gastos/reversões de depr. amort.	97 243,18 €	1,22%
Total	7 951 246,16 €	

AIM- Agência de Inovação e Modernização da Região Autónoma da Madeira, IP-RAM

O gráfico seguinte mostra a estrutura dos gastos e perdas:



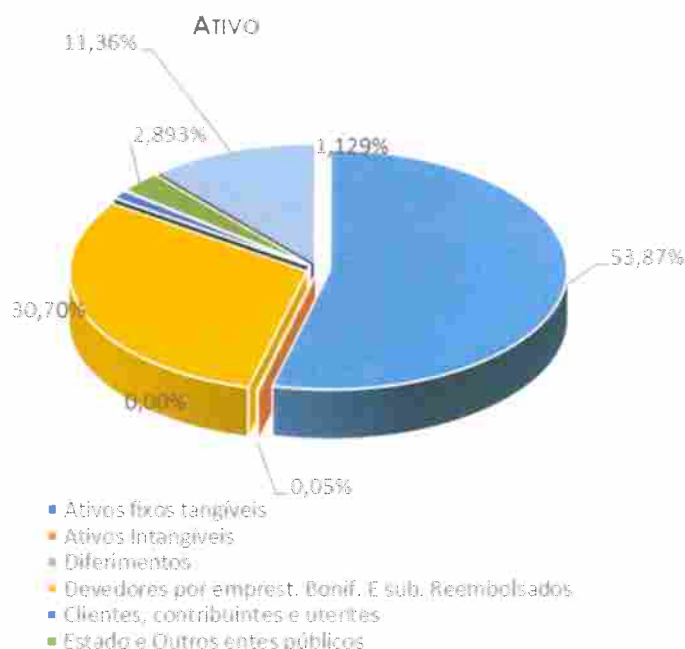
5.3. Situação Patrimonial

Para melhor analisar a situação patrimonial da AIM, IP-RAM, procedeu-se á elaboração de um Balanço, que de seguida apresentamos.

5.3.1. Ativo

Rubricas	2023
Ativo	
Ativo não corrente	
Ativos fixos tangíveis	3 048 350,28 €
Ativos intangíveis	2 625,71 €
	3 050 975,99 €
Ativo corrente	
Devedores por emprest. Bonif E sub. Reembolsados	1 737 510,61 €
Clientes, contribuintes e utentes	63 913,40 €
Estado e outros entes públicos	163 712,78 €
Outras contas a receber	30,58 €
Caixa e depósitos	642 688,54 €
	2 607 855,91 €
Total do Ativo	5 658 831,90 €

AIM- Agência de Inovação e Modernização da Região Autónoma da Madeira, IP-RAM



O ativo líquido, no valor de € 5.658.831,90, é constituído por ativos fixos tangíveis no valor de € 3.048.350,28, ativos intangíveis no valor de € 2.625,71, devedores por empréstimos bonificados e subsídios reembolsados no valor de € 1.737.510,61, clientes, contribuintes e utentes no valor de € 63.913,40, Estado e outros entes públicos no valor de € 163.712,78, outros devedores no valor de 30,58€ e caixa e depósitos no valor de € 642.688,54.

5.3.2. Passivo

Rubricas	2023
Passivo	
Passivo não corrente	
Passivo corrente	
Credores transferencias e subsidios não reembolsáveis	162 678,23 €
Fornecedores	8 216,92 €
Estado e outros entes públicos	24 488,79 €
Outras contas a pagar	1 913 330,20 €
Diferimentos	571 873,61 €
	2 680 587,75 €
Total do Passivo	2 680 587,75 €

AIM- Agência de Inovação e Modernização da Região Autónoma da Madeira, IP-RAM



As outras contas a pagar representam 76,24% do total do passivo.

5.3.3. Património Líquido

Rubricas	2023
Património Líquido	
Ajustamentos em ativos financeiros	3 143 075,32 €
Outras Variações no Património Líquido	-7 130,91 €
Resultado líquido do período	-157 700,26 €
Total Património Líquido	2 978 244,15 €



O património líquido é constituído por ajustamentos em ativos financeiros, outras variações no património líquido e pelo resultado líquido negativo do exercícioapurado no montante de € 157.700,26.

5.4. Resultados

5.4.1 Resultados Operacionais (EBIT)

Os Resultados Operacionais da AIM, IP-RAM no período em análise foram negativos, no valor de € 60.457,08.

5.4.2 Resultados Financeiros

Não aplicável.

5.4.3 Resultados Líquidos

Em 2023, a AIM, IP-RAM encerrou o exercício económico com um **Resultado Líquido** negativo de € 157.700,26 para um total de € 7.793.545,90 de Rendimentos e Ganhos e € 7.951.246,16 € de Gastos e Perdas.

5.4.4 Perspetivas Futuras

Nunca a inovação esteve tão na ordem do dia. As soluções e processos tradicionais revelam-se insuficientes para acompanhar o ritmo a que a inovação

AIM- Agência de Inovação e Modernização da Região Autónoma da Madeira, IP-RAM

acontece garantir o alcance dos resultados pretendidos de forma a ir ao encontro das necessidades dos cidadãos e empresas. A AIM, IP-RAM pretende continuar a promover e a contribuir para esta mudança na administração pública tornando-a mais resiliente, disponibilizando tecnologias digitais para a prestação de serviços públicos suprindo as insuficiências mais comuns dos processos tradicionais.

A eficiência é fortemente tributária da existência de processos e da sua contínua otimização às mudanças da sua envolvente.

Com a execução dos projetos no âmbito do PRR contribuímos para esta constante desmaterialização e transformação de serviços tendo em vista a criação de valor para os cidadãos e empresas. O portal SIMplifica caracteriza-se na face visível de uma base comum de conhecimento e ferramentas informáticas comuns a todos os organismos da administração pública regional, que facilita a interoperabilidade e integração de sistemas, processos e recursos especializados, visando reduzir redundâncias na sobreposição de pedidos ao cidadão/empresa de informação/documentação e duplicação de processos e sistemas.

No âmbito do projeto dos postos móveis de atendimento pretende-se assumir uma dupla perspetiva, como a simplificação das formalidades associadas ao tratamento de processos e a desmaterialização dos processos administrativos por vezes demorados e complexos. Com este projeto potencia-se uma gestão de atendimento integrada e que garanta aos cidadãos e empresas um serviço eficiente e rápido num espaço móvel, concentrando vários serviços, próximo das populações mais isoladas, com constrangimentos de mobilidade ou que, por forças de circunstâncias, não se possam deslocar.

A centralização e interoperabilidade de informação permite alavancar a prestação de serviços em regime de balcão multifiservços e/ou o desenvolvimento de projetos piloto de balcões self-service, que permitirão agilizar, facilitar e reduzir tempos de tramitação dos processos em si.

A omnicanalidade visa garantir um atendimento uniforme independentemente do canal utilizado pelo cidadão/empresa, seja online/telefone/presencial, para obter a prestação de serviços públicos.

A implementação e execução destes projetos no âmbito do PRR são objetivos primordiais a serem cumpridos na medida em que irão contribuir e colmatar as

AIM- Agência de Inovação e Modernização da Região Autónoma da Madeira, IP-RAM

fragilidades que a RAM ainda detém na utilização de tecnologias digitais, fruto do seu carácter ultraperiférico, como a sua pequena dimensão, e falta de massa crítica e de infraestruturas tecnológicas.

Assim, a AIM, IP-RAM, cumpre com o seu propósito, promovendo e assegurando a inovação e a modernização do sector público.

Numa perspetiva interna, a aposta passa pela capacitação das pessoas permitindo alavancar as competências e os conhecimentos, sobretudo no domínio do saber-fazer, criando um forte impacto no contexto global da AIM, IP-RAM. Uma valência será a promoção da soberania digital e o estimular do conhecimento das tecnologias digitais e emergentes, incentivando a otimização da prestação de serviços.

Com a execução dos projetos, surge também a necessidade de rever o Programa de Modernização Administrativa da Administração Pública da Região Autónoma da Madeira, na medida em que é necessário reformular a estratégia subjacente ao desenvolvimento do Programa quer no seu conteúdo, quer no modelo de funcionamento das comissões de suporte e dinamização do próprio programa. Passará também pelo cumprimento e implementação do programa regional de privacidade e proteção de dados, obtendo a sua certificação.

Outro foco importante, a nível de infraestrutura, será o de melhorar as condições de trabalho dos recursos humanos afetos à AIM, IP-RAM, bem como a atualização da infraestrutura tecnológica, garantido a atualização do parque informático tanto a nível de hardware como de software promovendo a literacia digital e melhorando o serviço tanto dos recursos humanos, bem como o serviço ao cliente/empresa.

A AIM, IP-RAM trabalhará no sentido de readequar a sua imagem às novas exigências de qualidade, facilitando a comunicação direta, imediata e próxima do cidadão/empresa. Contribuirá também para a remodelação do posto de atendimento ao cidadão no Porto Santo, na medida em que as atuais instalações revelam-se exíguas para o catálogo de serviços prestado no atual local, alguns deles com requisitos de privacidade e confidencialidade que não se conseguem assegurar nas atuais instalações. Se consideramos que se pretende ainda incluir naquele espaço novos serviços e funcionalidades, designadamente, através da instalação de um novo espaço cidadão, torna-se necessário a mudança para

AIM- Agência de Inovação e Modernização da Região Autónoma da Madeira, IP-RAM

novo espaço físico que dê melhor resposta a estas necessidades, surgindo este projeto para garantir o suporte financeiro às intervenções de adaptação e aquisição de equipamentos necessários ao pleno funcionamento do novo espaço.

Em suma, numa perspetiva futura, a AIM, IP-RAM, enfrenta vários desafios de implementação e execução de projetos em curso e outros a se iniciar, que capacitarão e contribuirão para a transição digital na RAM, sustentando-se na aceleração digital emergente e na sua equipa de recursos humanos capaz e motivada para o efeito.

5.4.5 Divulgações exigidas por Diplomas Legais

Em cumprimento do art.º 2º do Decreto-Lei n.º 534 e do art.º 21º, n.º 1, do Decreto-Lei n.º 411/91, declaramos que a AIM, IP-RAM apresenta uma situação regularizada perante a Segurança Social e perante o Setor Público Estatal.

De acordo com o âmbito da NCP 27, “a contabilidade de gestão destina -se a produzir informação relevante e analítica sobre custos, e sempre que se justifique, sobre rendimentos e resultados, para satisfazer uma variedade de necessidades de informação dos gestores e dirigentes públicos na tomada de decisões”.

Face às atividades desenvolvidas pela AIM, não existe de momento necessidade de implementação da contabilidade de gestão.

5.4.6 Proposta de Aplicação de Resultados

Relativamente ao exercício de 2023, considerando o Resultado Líquido Negativo de € 157.700,26, o Conselho Diretivo da AIM, IP-RAM, propõe a seguinte proposta de aplicação do Resultado Líquido do Exercício:

56 - Resultados Transitados - € 157.700,26€


5.4.7 Outras Divulgações

O presente documento substitui o Relatório e Contas, de 06 de maio de 2024, face à necessidade de correção dos documentos contabilísticos relativos ao saldo de gerência de 2022 do extinto Gabinete de Gestão da Loja do Cidadão, no montante de 24.410,41€.

Apesar de não ser materialmente relevante, considerou-se adequado e desejável efetuar-se a referida retificação.

Funchal, 25 de junho de 2024.

O Contabilista certificado n.º 81367




(Roberto Barros)

O Conselho Diretivo



(Frederica Gonçalves)



(Miguel Vasconcelos)

AIM- Agência de Inovação e Modernização da Região Autónoma da Madeira, IP-RAM

6. Demonstrações Financeiras

6.1. Balanço

Rubricas	Notas	Datas
		2023
ATIVO		
Ativo não corrente		3 050 975,99 €
Ativos fixos tangíveis	6.5.6	3 048 350,28 €
Ativos intangíveis	6.5.5	2 625,71 €
Ativo corrente		2 607 855,91 €
Devedores por transferências e subsídios não reembolsáveis	6.5.11	1 737 510,61 €
Clientes, contribuintes e utentes	6.5.11	63 913,40 €
Outras contas a receber	6.5.11	30,58 €
Estado e outros entes públicos	6.5.11	163 712,78 €
Caixa e depósitos	6.5.4	642 688,54 €
Total Ativo		5 658 831,90 €
PATRIMÓNIO LÍQUIDO		
Património Líquido		
Ajustamentos em ativos financeiros	6.5.13.2	3 143 075,32 €
Outras Variações no Património Líquido	6.5.13.2	-7 130,91 €
Resultado líquido do período	6.5.13.2	-157 700,26 €
Total Património Líquido		2 978 244,15 €
PASSIVO		
Passivo não corrente		0,00 €
Passivo corrente		2 680 587,75 €
Credores Transferências e subsídios não reembolsáveis	6.5.11	162 678,23 €
Fornecedores	6.5.11	8 216,92 €
Estado e outros entes públicos	6.5.11	24 488,79 €
Outras contas a pagar	6.5.11	1 913 330,20 €
Diferimentos	6.5.13.1	571 873,61 €
Total Passivo		2 680 587,75 €
Total Património Líquido e Passivo		5 658 831,90 €

AIM- Agência de Inovação e Modernização da Região Autónoma da Madeira, IP-RAM

6.2. Demonstração de Resultados por Natureza

Rubricas	Notas	Datas
		2023
Transferências e subsídios correntes obtidos		7 341 362,74 €
Fornecimentos e serviços externos	6.5.13.3	-1 093 411,50 €
Gastos com pessoal	6.5.12	-1 439 378,75 €
Transferências e subsídios concedidos		-5 319 416,34 €
Prestações sociais		-194,44 €
Outros rendimentos	6.5.13.4 / 6.5.7	452 183,16 €
Outros gastos	6.5.13.4	-1 601,95 €
Resultados antes de depreciações e gastos de financiamento		-60 457,08 €
Gastos/reversões de depreciação e amortização	6.5.5 / 6.5.6	-97 243,18 €
Resultado operacional (antes de resultados financeiros)		-157 700,26 €
Resultado antes de impostos		-157 700,26 €
Resultado líquido do período		-157 700,26 €

Handwritten signature

6.3. Demonstração dos Fluxos de Caixa

Rubricas	Datas
	2023
Fluxos de caixa das atividades operacionais	
Recebimentos de clientes	479 019,62 €
Recebimentos de transferências e subsídios correntes	5 739 580,09 €
Pagamentos a fornecedores	-1 268 270,98 €
Pagamentos ao pessoal	-1 303 906,08 €
Pagamentos de transferências e subsídios	-3 435 809,44 €
Caixa gerada pelas operações	210 613,21 €
Outros recebimentos/pagamentos	-11 018,22 €
Fluxos de caixa das atividades operacionais (a)	199 594,99 €
Fluxos de caixa das atividades de investimento	
Pagamentos respeitantes a:	
Pagamentos - Ativos intangíveis	-25 656,26 €
Pagamentos - Investimentos financeiros	-5 370 395,11 €
Recebimentos provenientes de:	
Recebimentos - Investimentos financeiros	3 641 078,25 €
Recebimentos - Subsídios de Investimento	2 173 656,26 €
Fluxos de caixa das atividades de investimento (b)	418 683,14 €
Fluxos de caixa das atividades de financiamento	
Recebimentos provenientes de:	
Pagamentos respeitantes a:	
Fluxos de caixa das atividades de financiamento (c)	0,00 €
Varição de caixa e seus equivalentes (a+b+c)	618 278,13 €
Efeito das diferenças de câmbio	
Caixa e seus equivalentes de caixa no início do período	24 410,41 €
Caixa e seus equivalentes de caixa no fim do período	642 688,54 €
CONCILIAÇÃO ENTRE CAIXA E SEUS EQUIVALENTES E SALDOS DA GERÊNCIA	
Caixa e seus equivalentes de caixa no início do período	24 410,41 €
Saldo da gerência anterior (SGA)	0,00 €
SGA De execução orçamental	24 410,41 €
SGA De operações de tesouraria	0,00 €
Caixa e seus equivalentes de caixa no fim do período	642 688,54 €
Saldo para a gerência seguinte (SGS)	642 688,54 €
SGS De execução orçamental	624 750,11 €
SGS De operações de tesouraria	17 938,43 €

6.4. Demonstração das alterações ao Património Líquido

Designação	Notas	Património Líquido atribuído aos detentores de Património Líquido da entidade que controla							Interesses que não controlam	Total do património líquido	
		Património	Ações (quotas) próprias	Outros instrumentos de capital	Prémios de emissão	Reservas	Resultados transferidos	Plusvalias em ativos financeiros			Reservas de reavaliação do património
Posição no início do período (1)		0,00 €	0,00 €	0,00 €	0,00 €	0,00 €	0,00 €	0,00 €	0,00 €	0,00 €	
ALTERAÇÕES NO PERÍODO (2)											
Primeira adoção de novo referencial											
Alterações de políticas contabilísticas											
Diferenças de conversão de demonstrações financeiras											
Realização do excedente de respetivas variações											
Excedentes de reavaliação e Transferências e subsídios de capital											
Outras alterações reconhecidas no Património Líquido						3 143 075,32 €		-7 130,91 €			-7 130,91 €
Correção de erros materiais											3 143 075,32 €
Resultado Líquido do Período (3)											
RESULTADO INTEGRAL (4)=(2)+(3)											
OPERAÇÕES COM DETENTORES DE CAPITAL NO PERÍODO (5)											
Realizações de capital/património											
Entradas para cobertura de perdas											
Outras operações											
Subscrições de prémios de emissão											
Posição no fim do período (6)=(1)+(4)+(5)		0,00 €	0,00 €	0,00 €	0,00 €	0,00 €	3 143 075,32 €	0,00 €	-7 130,91 €	-157 700,26 €	2 978 244,15 €

[Handwritten signature]

AIM- Agência de Inovação e Modernização da Região Autónoma da Madeira, IP-RAM

6.5. Anexo às Demonstrações Financeiras

6.5.1. Nota introdutória

O Conselho Diretivo entende que estas demonstrações financeiras, apresentadas em euros, refletem de forma verdadeira e apropriada as operações da Sociedade, bem como a sua posição e desempenho financeiros e fluxos de caixa.

Identificação da Entidade

Designação da Entidade:

AGÊNCIA DE INOVAÇÃO E MODERNIZAÇÃO DA REGIÃO AUTÓNOMA DA MADEIRA, IP-RAM
(AIM, IP-RAM)

Sede:

AVENIDA ARRIAGA N 42-B 3 ANDAR SALA 3.2 EDIFÍCIO ARRIAGA
9000 - 064 FUNCHAL

Natureza da Atividade:

84114 - ACTIVIDADES DE APOIO À ADMINISTRAÇÃO PÚBLICA

6.5.2. Principais políticas contabilísticas, alterações nas estimativas contabilísticas e erros

- REFERENCIAL CONTABILÍSTICO

As Demonstrações Financeiras são apresentadas de acordo com o referencial contabilístico Sistema de Normalização Contabilística para as Administrações Públicas (SNC - AP), aprovado pelo Decreto-Lei n.º 195/2015, de 11 de setembro.

AIM- Agência de Inovação e Modernização da Região Autónoma da Madeira, IP-RAM

As demonstrações financeiras foram preparadas de forma a proporcionar uma imagem verdadeira e apropriada da sua posição financeira, alterações à posição financeira, a sua performance financeira e os seus fluxos de caixa.

Não existiram, no decorrer do exercício quaisquer casos excepcionais que implicassem diretamente a derrogação de qualquer disposição prevista no SNC - AP, que tenham produzido efeitos materialmente relevantes e que pudessem pôr em causa a imagem verdadeira e apropriada das demonstrações financeiras.

- COMPARABILIDADE

As quantias relativas ao período económico anterior, findo em 31 de dezembro de 2023, incluídas nas presentes demonstrações financeiras não são comparáveis.

6.5.3. Principais Políticas Contabilísticas Adotadas

Bases de mensuração usadas na preparação das demonstrações financeiras

As demonstrações financeiras anexas foram preparadas no pressuposto da continuidade das operações, a partir dos registos contabilísticos, de acordo com as Normas de Contabilidade Pública.

Ativos intangíveis

Os ativos intangíveis encontram-se registados ao custo de aquisição, deduzido das amortizações e das perdas por imparidade acumuladas. Estes ativos só são reconhecidos se for provável que deles advenham benefícios económicos futuros para a Entidade, sejam controláveis pela Entidade e se possa medir razoavelmente o seu valor.

Os ativos intangíveis com vida útil indefinida são ser amortizados num período máximo de 10 anos. A vida útil de um ativo intangível é revista a cada período para determinar se os acontecimentos e circunstâncias continuam a apoiar uma avaliação de vida útil indefinida para esse ativo.

AIM- Agência de Inovação e Modernização da Região Autónoma da Madeira, IP-RAM

Ativos fixos tangíveis

Os ativos fixos tangíveis encontram-se registados ao custo de aquisição, sendo que os imóveis estão registados ao custo considerado nos termos definidos na NCP 5.

Os bens que foram transferidos do Gabinete de Gestão da Loja do Cidadão da Madeira (GGLC) e Direção Regional da Administração Pública e da Modernização Administrativa (DRAPMA) são apresentados pelo valor patrimonial líquido à data da transferência. Foram estabelecidas taxas de amortização representativas da vida útil remanescente desses bens.

As depreciações são efetuadas pelo método das quotas constantes a partir da data de início de utilização dos bens e a taxas calculadas para que o valor do imobilizado seja depreciado durante a sua vida útil estimada.

As taxas utilizadas correspondem às taxas máximas estabelecidas no Decreto-Lei nº 192/2015, de 11 de setembro.

As taxas de depreciação utilizadas correspondem aos seguintes períodos de vida útil estimada:

	Anos de vida útil
Edifícios e outras construções	5 - 20
Equipamento básico	4 - 8
Equipamento de transporte	3 - 7
Ferramentas e utensílios	3 - 7
Equipamento administrativo	2 - 10
Outros ativos fixos tangíveis	1 - 4

Ativos e passivos financeiros

Nesta categoria incluem-se, conseqüentemente, os seguintes ativos e passivos financeiros:

- a) Clientes e outras dívidas de terceiros

AIM- Agência de Inovação e Modernização da Região Autónoma da Madeira, IP-RAM

Os saldos de clientes e de outras dívidas de terceiros são registados ao custo histórico deduzido de eventuais perdas por imparidade. Usualmente, o custo histórico destes ativos financeiros não difere do seu valor nominal.

b) Caixa e depósitos bancários

Os montantes incluídos na rubrica de "Caixa e depósitos bancários" correspondem aos valores de caixa, depósitos bancários vencíveis a menos de três meses e para os quais o risco de alteração de valor é insignificante.

c) Fornecedores e outras dívidas a terceiros

Os saldos de fornecedores e de outras dívidas a terceiros são registados ao custo amortizado. Usualmente, o custo amortizado destes passivos financeiros não difere do seu valor nominal.

d) Rendimentos

Os rendimentos decorrentes da prestação de serviços e dos subsídios à exploração são reconhecidos na Demonstração de Resultados, com referência à data da prestação de serviços e, à data do Balanço, são reconhecidos líquidos de impostos, de descontos e de outros custos inerentes à sua concretização, pelo justo valor do montante recebido ou a receber.

e) Acréscimos e Diferimentos

Os rendimentos recebidos e os gastos pagos antecipadamente são registados por contrapartida das rubricas de Diferimentos do Passivo e do Ativo, respetivamente.

f) Subsídios e Transferências

Os subsídios e transferências obtidas são reconhecidos ao seu justo valor, quando existe uma garantia suficiente de que venham a ser recebido e de que a associação cumpre com todos os requisitos para o receber.

Os subsídios atribuídos a fundo perdido para o financiamento ativos fixos tangíveis e intangíveis, estão incluídos na rubrica outras variações no Património Líquido,

AIM- Agência de Inovação e Modernização da Região Autónoma da Madeira, IP-RAM

são transferidos numa base sistemática para resultados, à medida em que decorrer o respetivo período de depreciação ou amortização.

Os subsídios à exploração e transferências correntes destinam-se à cobertura de gastos, incorridos e registados no período, pelo que são reconhecidos em resultados à medida que os gastos são incorridos, independentemente do momento de recebimento.

Benefícios dos empregados

Os benefícios de empregados de curto prazo incluem salários, ordenados, subsídio de alimentação, subsídio de férias e de Natal e quaisquer outras retribuições adicionais que decorram da aplicação legal.

Todo o pessoal ao serviço da AIM, IP-RAM foi remunerado de acordo com as suas categorias/funções durante o exercício. As obrigações decorrentes dos benefícios de curto prazo são reconhecidas como gastos do período em que os serviços são prestados, numa base não descontada por contrapartida do reconhecimento de um passivo que se extingue com o pagamento respetivo.

Acontecimentos subsequentes

Os acontecimentos após a data do balanço que proporcionem informação adicional sobre condições que existiam à data do balanço estão refletidos nas demonstrações financeiras.

Os eventos após a data do balanço que proporcionem informação sobre condições que ocorram após a data do balanço estão divulgados nas demonstrações financeiras, se forem considerados materiais.

6.5.4. Saldo de caixa e seus equivalentes

Os montantes incluídos na rubrica de caixa e seus equivalentes correspondem aos valores em caixa, depósitos à ordem e a prazo e a outras aplicações de tesouraria, vencíveis a menos de 3 meses, e que possam ser imediatamente mobilizáveis com risco insignificante de alteração de valor.

AIM- Agência de Inovação e Modernização da Região Autónoma da Madeira, IP-RAM

Depósitos à ordem	2023
IGCP Funcionamento (91120000854)	103 635,04 €
IGCP Cauções (91120001165)	6 899,04 €
Montepio (040.10.051315-5)	532 154,46 €
Total	642 688,54 €

6.5.5. Ativos intangíveis

Durante os exercícios de 2023, o movimento ocorrido na quantia escriturada dos ativos intangíveis, bem como nas respetivas depreciações acumuladas e perdas por imparidade acumuladas, foi o seguinte:

ATIVOS INTANGÍVEIS	Início do Período				Final do Período			
	Quantia bruta	Depreciações Acumuladas	Perdas por Imparidade Acumuladas	Quantia Escriturada	Quantia bruta	Depreciações Acumuladas	Perdas por Imparidade Acumuladas	Quantia Escriturada
	[2]	[3]	[4]	[5]=[2]-[3]-[4]	[6]	[7]	[8]	[9]=[6]-[7]-[8]
ATIVOS INTANGÍVEIS								
Ativos intangíveis de domínio público, património Goodwill								
Projetos de desenvolvimento								
Programas de computador e sistemas de					4 257,91 €	1 632,20 €		2 625,71 €
Propriedade industrial e intelectual								
Outros								
Ativos intangíveis em curso								
	0,00 €	0,00 €	0,00 €	0,00 €	4 257,91 €	1 632,20 €		2 625,71 €

Ativos Intangíveis	Quantia escriturada inicial	Variações no período								Quantia escriturada final
		Adições	Transferências externas à entidade	Revalorizações	Reversões de perdas por imparidade	Perdas por imparidade	Depreciações do período	Diferenças cambiais	Diminuições	
ATIVOS INTANGÍVEIS										
Ativos intangíveis de domínio público, património histórico, artístico e cultural										0,00 €
Goodwill										0,00 €
Projetos de desenvolvimento										0,00 €
Programas de computador e sistemas de informação			3 051,50 €				-425,79 €			2 625,71 €
Propriedade industrial e intelectual										0,00 €
Outros										0,00 €
Ativos intangíveis em curso										0,00 €
TOTAL	0,00 €	0,00 €	3 051,50 €	0,00 €	0,00 €	0,00 €	-425,79 €	0,00 €	0,00 €	2 625,71 €

A transferência externa à entidade corresponde a transferências dos ativos intangíveis do GGLC.

Handwritten signature and mark

AIM- Agência de Inovação e Modernização da Região Autónoma da Madeira, IP-RAM

6.5.6. Ativos fixos tangíveis

Durante o exercício de 2023, o movimento ocorrido na quantia escriturada dos ativos fixos tangíveis, bem como nas respetivas depreciações acumuladas e perdas por imparidade acumuladas, foi o seguinte:

ATIVOS FIXOS TANGÍVEIS	Início do Período				Final do Período			
	Quantia bruta	Depreciações Acumuladas	Perdas por Imparidade Acumuladas	Quantia Escriturada	Quantia bruta	Depreciações Acumuladas	Perdas por Imparidade Acumuladas	Quantia Escriturada
	[2]	[3]	[4]	[5]=[2]-[3]-[4]	[6]	[7]	[8]	[9]=[6]-[7]-[8]
Outros ativos fixos tangíveis								
Terrenos e recursos naturais								
Edifícios e outras construções					5 368 166,41 €	2 339 803,46 €		3 028 362,95 €
Equipamento básico					1 326 825,29 €	1 326 761,12 €		64,17 €
Equipamento de transporte								
Equipamento administrativo					595 089,28 €	577 019,96 €		18 069,32 €
Equipamentos biológicos								
Outros					232 905,66 €	231 051,82 €		1 853,84 €
Ativos fixos tangíveis em curso								
	0,00 €	0,00 €	0,00 €	0,00 €	7 522 986,64 €	4 474 636,36 €		3 048 350,28 €

Ativos Fixos Tangíveis	Quantia escriturada inicial	Variações no período								Quantia escriturada final
		Adições	Transferências externas à entidade	Revalorizações	Reversões de perdas por imparidade	Perdas por imparidade	Depreciações do período	Diferenças cambiais	Diminuições	
Outros ativos fixos tangíveis										
Terrenos e recursos naturais										
Edifícios e outras construções			3 112 188,20 €				-83 775,29 €			3 028 362,95 €
Equipamento básico			96,69 €				-82,52 €			64,17 €
Equipamento de transporte										
Equipamento administrativo			29 826,42 €				-11 757,10 €			18 069,32 €
Equipamentos biológicos										
Outros			3 106,36 €				-1 253,52 €			1 853,84 €
Ativos fixos tangíveis em curso										
TOTAL	0,00 €	0,00 €	3 145 187,67 €	0,00 €	0,00 €	0,00 €	-96 817,39 €	0,00 €	0,00 €	3 048 350,28 €

Os ativos fixos tangíveis são depreciados de acordo com método das quotas constantes a partir da data de início de utilização dos bens e as taxas calculadas para que o valor do imobilizado seja depreciado durante a sua vida útil estimada. Os bens transferidos do Gabinete de Gestão da Loja do Cidadão da Madeira (GGLC) e Direção Regional da Administração Pública e da Modernização Administrativa (DRAPMA) não foram sujeitos a uma identificação e inventariação, pelo que está previsto efetuar um levantamento e inventariação no próximo ano.

6.5.7. Rendimentos de transações com Contraprestação

Em 2023, os rendimentos provenientes de transações com contraprestação (NCP 13), englobam os rendimentos da rubrica de prestação de serviços provenientes das rendas da Loja do Cidadão da RAM e de lugares de estacionamento no montante global de € 452.183,16.

6.5.8. Subsídios e outros apoios das entidades públicas

Durante o exercício findo em 2023, a AIM, IP-RAM beneficiou de um subsídio à exploração associado ao projeto 51452 – MODRAM.

Este projeto centra-se na modernização e simplificação administrativa da administração pública regional, disponibilizando aos cidadãos e empresas, um conjunto de serviços públicos eletrónicos, em portal web comum e dotado de um módulo de pagamentos.

Em termos de financiamento comunitário, este projeto foi finalizado em 31/12/2023.

Transferências da União Europeia	2023
Projeto 51452 - MODRAM	317 536,60 €

6.5.9. Efeitos de alterações em taxas de câmbio

A 31 de dezembro de 2023, não existem saldos em moeda estrangeira.

6.5.10. Acontecimentos após a data de relato

Após encerramento do exercício não ocorreram eventos específicos na AIM, IP-RAM, materialmente relevantes, que afetem a situação patrimonial e o equilíbrio financeiro, e que, conseqüentemente, devam ser objeto de referência.

6.5.11. Instrumentos financeiros

Clientes e outros créditos a receber

Em 2023 os créditos a receber da AIM, IP-RAM apresentavam a seguinte composição:

Clientes e outros créditos a receber	2023
Devedores por transferências e subsídio reembolsáveis	1 737 510,61 €
Clientes, Contribuintes e utentes	63 913,40 €
Outras Contas a Receber	30,58 €
Total	1 801 454,59 €

Handwritten signature and arrow pointing to the table.

AIM- Agência de Inovação e Modernização da Região Autónoma da Madeira, IP-RAM

O valor a receber de € 1.737.510,61 decompõe-se da seguinte forma:

- a) O montante de € 1.729.316,86 está associado ao projeto 52070 – Estudante Insular e resulta dos valores adiantados às agências de viagens (AV), deduzidos dos montantes recebido dos CTT e das regularizações de processos com as agências de viagens, de acordo com o seguinte quadro:

	AIM
Valor adiantado às AV	5.461.308,90 €
Nº de processos pagos	22.050
Valor recebido (pago pelos CTT ao GRM)	3.641.164,25 € 66,67%
Débitos	90.913,79 €
Valor por receber	1.729.230,86 €

Do valor acima referido, 1150 processos de viagens que totalizam € 230.342,09 já se encontravam submetidos nos CTT a aguardar pagamento.

- b) O montante de € 8.193,75 referem-se a valores a devolver posteriormente ao Governo Regional da Madeira.

O montante a receber de Clientes, Contribuintes e Utentes refere-se a rendas dos espaços da Loja do Cidadão da Madeira, Estacionamentos e Comunicações (telefones), com uma antiguidade inferior a 12 meses.

Fornecedores e outros contas a pagar

As rubricas de "Fornecedores" e de "Outros contas a pagar" apresentavam a seguinte composição:

AIM- Agência de Inovação e Modernização da Região Autónoma da Madeira, IP-RAM

Fornecedores e Outras Contas a Pagar	2023
Credores por transferencias e subsidio não reembolsaveis	162 678,23 €
Fornecedores	8 216,92 €
Outras contas a pagar	1 913 330,20 €
Acréscimo Férias e Subsídio de Férias	163 426,17 €
Acréscimos Estudante Insular	1 729 316,86 €
Outros Acréscimos de Gastos	13 908,74 €
Outros Credores	6 678,43 €
Total	2 084 225,35 €

O valor de € 162.878,23 (credores por transferências e subsídios não reembolsáveis) está associado ao projeto 51428 – Subsídio social de mobilidade Madeira -Porto Santo e diz respeito a listas de pagamento relativas à Porto Santo Line, Binter Canárias e Famílias pendente de liquidação à data de 31/12/2023.

O montante do Acréscimo Estudante Insular destina-se a compensar o montante registado do lado da receita.

Estado e outros entes públicos

Em 2023 as rubricas de “Estado e outros entes públicos” apresentavam a seguinte composição:

	2023	
	Saldo devedor	Saldo credor
IRS dependente	0,00	11 260,00
IVA	163 712,78	13 228,79
Total	163 712,78	24 488,79

6.5.12. Benefícios dos empregados

A rubrica de “Gastos com o pessoal” Em 2023 é detalhada conforme se segue:

AIM- Agência de Inovação e Modernização da Região Autónoma da Madeira, IP-RAM

Rúbrica	Gasto do Período
Gasto com o Pessoal	1 439 378,75
Remunerações do Pessoal	1 163 229,04
Encargos sobre remunerações	268 260,70
Outros Gastos com o Pessoal	7 889,01
Valor da obrigação no final do período	1 439 378,75

O nº médio de funcionários durante o ano de 2023 foi de 28, o qual engloba os três membros do Conselho Diretivo.

Os gastos com pessoal referentes aos membros do Conselho Diretivo foi o seguinte:

Rúbrica	Gasto do Período
Gasto com o Pessoal	192 210,15
Remunerações do Conselho Diretivo	156 007,23
Encargos sobre remunerações	36 202,92

6.5.13. Outras divulgações

6.5.13.1. Diferimentos

Em 2023 as rubricas do ativo corrente "Diferimentos" apresentavam a seguinte composição:

	2023
Gastos a reconhecer	571 873,61
Outros	571 873,61

AIM- Agência de Inovação e Modernização da Região Autónoma da Madeira, IP-RAM

Este montante é referente ao valor pago e não utilizado em 2023 de requisições de fundos efetuadas pela AIM, IP-RAM ao Governo Regional da Madeira (GRM) e que irá ser devolvido no decorrer no ano de 2024.

6.5.13.2. Património Líquido

No decurso do exercício 2023, o Património Líquido apresentou o seguinte movimento:

Rubricas	Var. +	Var. -	Sf
Ajustamentos em Ativos Financeiros	3 143 075,32 €		3 143 075,32 €
Outras Variações no Património Líquido		7 130,91 €	-7 130,91 €
Resultados Líquidos do Período	0,00 €	157 700,26 €	-157 700,26 €
TOTAL	3 143 075,32 €	164 831,17 €	2 978 244,15 €

Os ajustamentos em ativos financeiros registados nas contas da AIM, IPRAM resultam da incorporação dos ativos, passivos e património provenientes das entidades públicas a quem a AIM, IP-RAM sucedeu, conforme o disposto no artigo 17º do Decreto Legislativo Regional n.º 15/2022/M, de 28 de julho.

6.5.13.3. Fornecimentos e serviços externos

A rubrica de "Fornecimentos e serviços externos", em 2023, está detalhada conforme se segue:

Handwritten signature

AIM- Agência de Inovação e Modernização da Região Autónoma da Madeira, IP-RAM

Descrição	2023
Serviços Especializados	821 878,86
Trabalhos Especializados	703 202,66
Publicidade, comunicação e imagem	734,14
Vigilância e Segurança	63 566,40
Honorários	17 983,39
Comissões	45,57
Conservação e Reparação	15 139,98
Outros	21 206,72
Materiais	126 902,80
Peças, Ferramentas e Utensílios de Desgaste Rápido	2 148,17
Livros e Documentação Técnica	83,95
Material de Escritório	3 677,40
Outros	120 993,28
Energia e Flúidos	85 286,69
Eletricidade	81 015,07
Água	4 271,62
Deslocações, estadas e transportes	523,20
Deslocações e estadas	523,20
Serviços Diversos	40 270,71
Comunicação	27 816,80
Limpeza, higiene e conforto	12 453,91
Outros Serviços	18 549,24
Outros	18 549,24
Total	1 093 411,50

6.5.13.4. Outros Rendimentos e Gastos

A decomposição da rubrica de "Outros rendimentos e Gastos", em 2023, apresentava-se conforme se segue:

AIM- Agência de Inovação e Modernização da Região Autónoma da Madeira, IP-RAM

Descrição	2023
Outros gastos e perdas	
Outros	1 601,95
Outros não especificados	1 601,95
Total	1 601,95
Outros rendimentos e ganhos	
Rendas	452 183,16
Outros	0,00
Total	452 183,16

Na rubrica de Outros gastos e perdas incluem apenas impostos e taxas do exercício corrente.

Os outros rendimentos e ganhos englobam as prestações de serviços provenientes das rendas da Loja do Cidadão da RAM, lugares de estacionamento e comunicações.

6.5.13.5. Impostos sobre o rendimento

De acordo com a legislação em vigor, as declarações fiscais estão sujeitas a revisão e correção por parte das autoridades fiscais durante um período de quatro anos (cinco anos para a Segurança Social), exceto quando tenham havido prejuízos fiscais, tenham sido concedidos benefícios fiscais, ou estejam em curso inspeções, reclamações ou impugnações, casos estes em que, dependendo das circunstâncias, os prazos são alargados ou suspensos.

A entidade apresenta imposto corrente do exercício, nulo.

6.5.13.6. Divulgações exigidas por Diplomas Legais

De acordo com o âmbito da NCP 27, "a contabilidade de gestão destina -se a produzir informação relevante e analítica sobre custos, e sempre que se justifique, sobre rendimentos e resultados, para satisfazer uma variedade de necessidades de informação dos gestores e dirigentes públicos na tomada de decisões".

AIM- Agência de Inovação e Modernização da Região Autónoma da Madeira, IP-RAM

Face às atividades desenvolvidas pela AIM, IP-RAM não existe de momento, necessidade de implementação da contabilidade de gestão.

Em cumprimento do art.º 2º do Decreto-Lei n.º 534 e do art.º 21º, n.º 1, do Decreto-Lei n.º 411/91, declaramos que a empresa apresenta uma situação regularizada perante a Segurança Social e perante o Setor Público Estatal.


Informamos que a Grant Thornton & Associados – SROC, Lda. prestou serviços no âmbito da revisão legal de contas da Empresa e de fiscal único, ascendendo os seus honorários a 9.713,52 Euros mais IVA.

6.5.13.7. Outras Divulgações

O presente documento substitui o Relatório e Contas de 2023, de 06 de maio de 2024, e decorre da necessidade de se proceder a uma correção nos documentos contabilísticos do saldo de gerência de 2022 (24.410,41€) proveniente do extinto Gabinete de Gestão da Loja do Cidadão. Apesar de materialmente irrelevante, considerou-se que seria desejável efetuar a respetiva retificação.


Funchal, 25 de junho de 2024

O Contabilista certificado n.º 81367

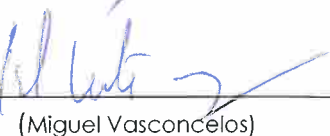


(Roberto Barros)

O Conselho Diretivo



(Frederica Gonçalves)



(Miguel Vasconcelos)

DEMONSTRAÇÕES ORÇAMENTAIS

Handwritten signature



AIM- Agência de Inovação e Modernização da Região Autónoma da Madeira, IP-RAM

7. Demonstrações Orçamentais

7.1. Orçamento e Plano Orçamental Plurianual

Em Anexo.

7.2. Demonstração de execução orçamental da receita

Em Anexo.

7.3. Demonstração de execução orçamental da despesa

Em Anexo.

7.4. Demonstração do desempenho orçamental

Em Anexo.

7.5. Demonstração de execução do Plano Plurianual de investimentos

Em Anexo.

Handwritten signature and initials



AIM- Agência de Inovação e Modernização da Região Autónoma da Madeira, IP-RAM

Mapa do orçamento Inicial Receita
2023

Prog	Med.	Clasi. Económica	Descrição da Classificação Económica	Previsão Inicial
041	004	R.06.04.02.11.00	PESSOAL	1.285.906,00
*	041	R.06.04.02.11.00		1.285.906,00
**	041	004		1.285.906,00
***	041			1.285.906,00
*****	F. Finan. 311			1.285.906,00

ad
1/1

Mapa do orçamento Inicial Receita
2023

Prog.	Mod.	Classif. Econômica	Descrição da Classificação Econômica	Previsão Inicial
	004	R.06.04.02.12.00	CORRENTES-PLURIANUAIS	318.642,00
*	041	R.06.04.02.12.00		318.642,00
	041	R.10.04.02.10.00	CAPITAL	145.000,00
*	041	R.10.04.02.10.00		145.000,00
**	041			463.642,00
***	041			463.642,00
*****	F. Finan. 381			463.642,00

Handwritten signature and arrow pointing to the right.

Mapa do orçamento Inicial Receita
2023

Proj.	Med.	Classif. Económica	Descrição da Classificação Económica	Previsão Inicial
* 041	004	R.07.02.01.01.78	Rec. próprias - Aluguer de espaços e equipam.	550.500,00
	004	R.07.02.01.01.78		550.500,00
** 041	004			550.500,00
*** 041				550.500,00
* 057	033	R.07.02.01.01.78	Rec. próprias - Aluguer de espaços e equipam.	1.500,00
	033	R.07.02.01.01.78		1.500,00
** 057	033			1.500,00
*** 057				1.500,00
*****	F. Finan. 513			552.000,00
*****	Orgânica Legal 451050100			2.301.548,00

Handwritten signature and initials in blue ink.

Mapa do orçamento Inicial Receita
2023

Prog.	Med.	Classif. Econômica	Descrição da Classificação Econômica	Previsão Inicial
	041	R.06.04.02.20.02	PROJETO - 51452	8.476,00
*	041	R.06.04.02.20.02		8.476,00
	041	R.06.04.02.20.06	PROJETO - 53193	55.000,00
*	041	R.06.04.02.20.06		55.000,00
	041	R.10.04.02.20.06	PROJETO - 53193	95.000,00
*	041	R.10.04.02.20.06		95.000,00
**	041			158.476,00
***	041			158.476,00
	046	R.06.04.02.20.01	PROJETO - 51428	2.000.000,00
*	046	R.06.04.02.20.01		2.000.000,00
	046	R.10.04.02.20.03	PROJETO - 52070	1.000.000,00
*	046	R.10.04.02.20.03		1.000.000,00
**	046			3.000.000,00
***	046			3.000.000,00
****	F. Finan. 381			3.158.476,00

Aut



Mapa do orçamento Inicial Receita
2023

Prog	Mod.	Classi. Económica	Descrição da Classificação Económica	Previsão Inicial
041	004	R.06.04.02.20.02	PROJETO - 51452	0,00
*	041	R.06.04.02.20.02		0,00
**	041			0,00
***	041			0,00
****	F. Finan. 383			0,00

Handwritten signature and initials in blue ink.

Mapa do orçamento Inicial Receita
2023

Prog.	Med.	Classif. Económica	Descrição da Classificação Económica	Previsão Inicial
057	102	R.06.09.01.20.04	PROJETO - 52808	2.000.000,00
	057	R.06.09.01.20.04		2.000.000,00
	057	R.06.09.01.20.05	PROJETO - 52985	127.500,00
	057	R.06.09.01.20.05		127.500,00
057	102	R.06.09.01.20.07	Projeto 52974	0,00
	057	R.06.09.01.20.07		0,00
	057	R.10.09.01.20.05	PROJETO - 52985	127.500,00
	057	R.10.09.01.20.05		127.500,00
057	102	R.10.09.01.20.07	PROJETO - 52974	450.000,00
	057	R.10.09.01.20.07		450.000,00
**	057			2.705.000,00
***	057			2.705.000,00
****			F. Finan. 483	2.705.000,00

Handwritten signature and initials in blue ink.

Mapa do orçamento Inicial Receita
2023

Prog.	Mod.	Classi. Econômica	Descrição da Classificação Econômica	Previsão Inicial
* 057	102	R.06.09.01.20.04	PROJETO - 52908	0,00
* 057	102	R.06.09.01.20.04		0,00
* 057	102	R.06.09.01.20.05	PROJETO - 52985	0,00
* 057	102	R.06.09.01.20.05		0,00
* 057	102	R.06.09.01.20.07	Projeto 52974	0,00
* 057	102	R.06.09.01.20.07		0,00
* 057	102	R.10.09.01.20.05	PROJETO - 52985	0,00
* 057	102	R.10.09.01.20.05		0,00
** 057	102			0,00
*** 057				0,00
*****		F. Finan. 484		0,00

Handwritten marks: a blue checkmark and a signature.

Mapa do orçamento Inicial Receita
2023

Proj.	Mod.	Classif. Económica	Descrição da Classificação Económica	Previsão Inicial
046	015	R.11.05.01.20.03	PROJETO - 52070	4.000.000,00
*	046	R.11.05.01.20.03		4.000.000,00
**	046	015		4.000.000,00
***	046			4.000.000,00
****	F. Finan.	511		4.000.000,00
*****	Orgânica Legal	458040100		10.131.595,00
*****	Empresa	M303		12.433.143,00

Handwritten signature and initials in blue ink.

M303

AIM, IP-RAM

Todas as Orgânicas Legais

Todas as Fontes de Financiamento

Página 11

Data de emissão: 18.06.2024

Hora de emissão: 12:54:27

Mapa do orçamento Inicial Receita
2023

Prog.	Med.	Classi.	Econômica	Descrição da Classificação Econômica	Previsão Inicial
*****					12.433.143,00

6-1
and

Mapa do orçamento Inicial Despesa
2023

Prog.	Mód.	Act\Proj	Classif. Econômica	Descrição da Classificação Econômica	Dotação Inicial
041	004	258	D.01.01.02.A0.00	ORGÃOS SOCIAIS	129.999,00
*	041	258	D.01.01.02.A0.00		129.999,00
041	004	258	D.01.01.02.B0.00	ORGÃO SOCIAIS (FISCAL ÚNICO)	17.500,00
*	041	258	D.01.01.02.B0.00		17.500,00
041	004	258	D.01.01.02.S0.00	ORGÃOS SOCIAIS (FISCAL ÚNICO)	2.416,00
*	041	258	D.01.01.02.S0.00		2.416,00
041	004	258	D.01.01.03.A0.00	PESSOAL DOS QUADROS - REGIME DE FUNÇÃO PÚBLICA - PESSOAL EM FUNÇÕES	418.007,00
*	041	258	D.01.01.03.A0.00		418.007,00
041	004	258	D.01.01.03.B0.00	Regime de função pública - Alt. Obrig. e Pos. Rem.	0,00
*	041	258	D.01.01.03.B0.00		0,00
041	004	258	D.01.01.03.D0.00	PESSOAL DOS QUADROS-REGIME DE FUNÇÃO PÚBLICA-RECRUTAMENTO DE PESSOAL PARA N	18.171,00
*	041	258	D.01.01.03.D0.00		18.171,00
041	004	258	D.01.01.05.A0.00	PESSOAL ALÉM DOS QUADROS-PESSOAL EM FUNÇÕES	84.584,00
*	041	258	D.01.01.05.A0.00		84.584,00
041	004	258	D.01.01.05.D0.00	PESSOAL ALÉM DOS QUADROS - RECRUTAMENTO PESSOAL NOVOS POSTOS TRABALHO	0,00
*	041	258	D.01.01.05.D0.00		0,00
041	004	258	D.01.01.07.S0.00	Pessoal em Regime de Tarefa e Avença - SCEP	0,00
*	041	258	D.01.01.07.S0.00		0,00
041	004	258	D.01.01.09.A0.00	PESSOAL EM QUALQUER OUTRA SITUAÇÃO-PESSOAL EM FUNÇÕES	15.619,00
*	041	258	D.01.01.09.A0.00		15.619,00
041	004	258	D.01.01.09.D0.00	Pessoal em qualquer outra situação - Recrutamento de pessoal para novos post	0,00
*	041	258	D.01.01.09.D0.00		0,00
041	004	258	D.01.01.10.A0.00	GRATIFICAÇÕES-PESSOAL EM FUNÇÕES	0,00
*	041	258	D.01.01.10.A0.00		0,00
041	004	258	D.01.01.11.A0.00	REPRESENTAÇÃO-PESSOAL EM FUNÇÕES	46.522,00
*	041	258	D.01.01.11.A0.00		46.522,00
041	004	258	D.01.01.12.A0.00	SUPLEMENTOS E PRÊMIOS-PESSOAL EM FUNÇÕES	152.400,00
*	041	258	D.01.01.12.A0.00		152.400,00
041	004	258	D.01.01.13.A0.00	SUBSÍDIO DE REFEIÇÃO-PESSOAL EM FUNÇÕES	32.145,00
*	041	258	D.01.01.13.A0.00		32.145,00
041	004	258	D.01.01.13.D0.00	SUBSÍDIO DE REFEIÇÃO-RECRUTAMENTO DE PESSOAL PARA NOVOS POSTOS DE TRABALHO	2.205,00
*	041	258	D.01.01.13.D0.00		2.205,00
041	004	258	D.01.01.14.SF.A0	SUBSÍDIO DE FÉRTIAS-PESSOAL EM FUNÇÕES	53.408,00
*	041	258	D.01.01.14.SF.A0		53.408,00
041	004	258	D.01.01.14.SF.B0	Alt Obrigatorias de Pos. Remuneratório	0,00
*	041	258	D.01.01.14.SF.B0		0,00
041	004	258	D.01.01.14.SF.D0	SUBSÍDIO DE FÉRTIAS-RECRUTAMENTO DE PESSOAL PARA NO VOS POSTOS DE TRABALHO	1.517,00
*	041	258	D.01.01.14.SF.D0		1.517,00
041	004	258	D.01.01.14.SN.A0	SUBSÍDIO DE NATAL-PESSOAL EM FUNÇÕES	53.408,00
*	041	258	D.01.01.14.SN.A0		53.408,00
041	004	258	D.01.01.14.SN.B0	Alt. Obrigatorias de repos. Remuneratorio	0,00
*	041	258	D.01.01.14.SN.B0		0,00

Mapa do orçamento Inicial Despesa
 2023

Prog.	Med.	Act\Proj	Classif. Econômica	Descrição da Classificação Econômica	Dotação Inicial
041	004	258	D.01.01.14.SN.D0	SUBSÍDIO DE NATAL-RECRUTAMENTO DE PESSOAL PARA NOV OS POSTOS DE TRABALHO	1.517,00
*	041	258	D.01.01.14.SN.D0		1.517,00
041	004	258	D.01.01.15.00.00	REMUNERAÇÕES POR DOENÇA E MATERNIDADE/PATERNIDADE	0,00
*	041	258	D.01.01.15.00.00		0,00
041	004	258	D.01.02.04.00.00	AJUDAS DE CUSTO	1.500,00
*	041	258	D.01.02.04.00.00		1.500,00
041	004	258	D.01.02.14.B0.00	SUBSÍDIO DE INSULARIDADE	4.480,00
*	041	258	D.01.02.14.B0.00		4.480,00
041	004	258	D.01.02.14.D0.00	SUPLEMENTO APR 2.0	52.548,00
*	041	258	D.01.02.14.D0.00		52.548,00
041	004	258	D.01.03.03.00.00	SUBSÍDIO FAMILIAR A CRIANÇAS E JOVENS	1.500,00
*	041	258	D.01.03.03.00.00		1.500,00
041	004	258	D.01.03.05.A0.A0	CAIXA GERAL DE APOSENTAÇÕES	76.102,00
*	041	258	D.01.03.05.A0.A0		76.102,00
041	004	258	D.01.03.05.A0.B0	SEGURANCA SOCIAL	120.358,00
*	041	258	D.01.03.05.A0.B0		120.358,00
041	004	258	D.01.03.10.P0.00	PARENTALIDADE	0,00
*	041	258	D.01.03.10.P0.00		0,00
**	041	004			1.285.906,00
***	041				1.285.906,00
*****	F. Finan.	311			1.285.906,00

Handwritten signature and initials in blue ink.

Mapa do orçamento Inicial Despesa
2023

Proj.	Mod.	Act\Proj	Classif. Econômica	Descrição da Classificação Econômica	Dotação Inicial
*	041	004	D.02.01.04.S0.00	LIMPEZA E HIGIENE (CONTRATOS ARTIGOS DE LIMPEZA)	12.281,00
	041	004	D.02.01.04.S0.00		12.281,00
*	041	004	D.02.02.02.S0.00	CONTRATO PRESTAÇÃO SERVIÇOS DE LIMPEZA	63.666,00
	041	004	D.02.02.02.S0.00		63.666,00
*	041	004	D.02.02.04.S0.00	LOCAÇÃO DE EDIFÍCIOS	50.000,00
	041	004	D.02.02.04.S0.00		50.000,00
*	041	004	D.02.02.14.DS.00	SCEP	0,00
	041	004	D.02.02.14.DS.00		0,00
*	041	004	D.02.02.18.S0.00	CONTRATO VIGILÂNCIA E SEGURANÇA	78.000,00
	041	004	D.02.02.18.S0.00		78.000,00
*	041	004	D.02.02.19.CS.00	OUTROS (AR CONDICIONADO + ELEVADOR)	7.117,00
	041	004	D.02.02.19.CS.00		7.117,00
*	041	004	D.02.02.20.A0.C0	OUTROS	0,00
	041	004	D.02.02.20.A0.C0		0,00
*	041	004	D.02.02.20.AS.B0	REPROGRAFIA	18.200,00
	041	004	D.02.02.20.AS.B0		18.200,00
*	041	004	D.02.02.20.C0.00	OUTROS	0,00
	041	004	D.02.02.20.C0.00		0,00
*	041	004	D.02.02.25.S0.00	OUTROS SERVIÇOS (HOSPEDEIRAS)	89.378,00
	041	004	D.02.02.25.S0.00		89.378,00
*	041	004	D.03.06.01.S0.00	OUTROS ENCARGOS FINANCEIROS	0,00
	041	004	D.03.06.01.S0.00		0,00
*	041	004	D.04.08.02.A0.00	ESTÁGIOS PROFISSIONAIS NA AP - PARA A BOLSA DE ESTÁGIO E SUBSÍDIO DE REFEIÇÃO	0,00
	041	004	D.04.08.02.A0.00		0,00
*	041	004	D.04.08.02.B0.00	OUTRAS	0,00
	041	004	D.04.08.02.B0.00		0,00
*	041	004	D.06.02.03.00.00	OUTROS	0,00
	041	004	D.06.02.03.00.00		0,00
*	041	004	D.07.01.07.C0.00	OUTRAS	20.000,00
	041	004	D.07.01.07.C0.00		20.000,00
*	041	004	D.07.01.08.BS.00	SOFTWARE INFORMÁTICO	33.500,00
	041	004	D.07.01.08.BS.00		33.500,00
*	041	004	D.07.01.09.A0.00	HARDWARE DE COMUNICAÇÕES	80.000,00
	041	004	D.07.01.09.A0.00		80.000,00
*	041	004	D.07.01.09.B0.00	OUTROS	10.000,00
	041	004	D.07.01.09.B0.00		10.000,00
*	041	004	D.07.01.10.B0.00	OUTROS	1.500,00
	041	004	D.07.01.10.B0.00		1.500,00
*	041	004	D.07.01.15.00.00	OUTROS INVESTIMENTOS	0,00
	041	004	D.07.01.15.00.00		0,00
**	041	004			463.642,00

Handwritten signature and initials in blue ink.

M303
451050100
013
381

ATM, IP-RAM
AGÊNCIA DE INOVAÇÃO E MODERNIZAÇÃO
SERVIÇOS GERAIS
RG NÃO AFETAS A PROJETOS COFINANCIADOS

Página 4
Data de emissão: 18.06.2024
Hora de emissão: 12:59:12

Mapa do orçamento Inicial Despesa
2023

Prog.	Med.	Act\Proj	Classif. Económica	Descrição da Classificação Económica	Dotação Inicial
**	041				463.642,00
****	F. Finan.	381			463.642,00

Handwritten signature

Mapa do orçamento Inicial Despesa
2023

Prog.	Mod.	Act\Proj	Classi. Econômica	Descrição da Classificação Econômica	Dotação Inicial
041	004	258	D.02.01.04.A0.00	LIMPEZA E HIGIENE	1.500,00
*	041	258	D.02.01.04.A0.00		1.500,00
041	004	258	D.02.01.07.00.00	VESTUÁRIO E ARTIGOS PESSOAIS	5.500,00
*	041	258	D.02.01.07.00.00		5.500,00
041	004	258	D.02.01.08.A0.00	PAPEL	1.000,00
*	041	258	D.02.01.08.A0.00		1.000,00
041	004	258	D.02.01.08.C0.00	OUTROS	5.000,00
*	041	258	D.02.01.08.C0.00		5.000,00
041	004	258	D.02.01.14.00.00	OUTRO MATERIAL-PECAS	0,00
*	041	258	D.02.01.14.00.00		0,00
041	004	258	D.02.01.17.00.00	FERRAMENTAS E UTENSÍLIOS	1.500,00
*	041	258	D.02.01.17.00.00		1.500,00
041	004	258	D.02.01.18.00.00	LIVROS E DOCUMENTAÇÃO TÉCNICA	0,00
*	041	258	D.02.01.18.00.00		0,00
041	004	258	D.02.01.21.00.00	OUTROS BENS	10.500,00
*	041	258	D.02.01.21.00.00		10.500,00
041	004	258	D.02.02.01.A0.00	AGUA	4.600,00
*	041	258	D.02.02.01.A0.00		4.600,00
041	004	258	D.02.02.01.B0.00	ELETRICIDADE	80.000,00
*	041	258	D.02.02.01.B0.00		80.000,00
041	004	258	D.02.02.01.C0.00	OUTROS	19.000,00
*	041	258	D.02.02.01.C0.00		19.000,00
041	004	258	D.02.02.03.00.00	CONSERVAÇÃO DE BENS	5.000,00
*	041	258	D.02.02.03.00.00		5.000,00
041	004	258	D.02.02.09.A0.00	ACESSOS A INTERNET	26.000,00
*	041	258	D.02.02.09.A0.00		26.000,00
041	004	258	D.02.02.09.B0.00	COMUNICAÇÕES FIXAS DE DADOS	15.000,00
*	041	258	D.02.02.09.B0.00		15.000,00
041	004	258	D.02.02.09.C0.00	COMUNICAÇÕES FIXAS DE VOZ	17.500,00
*	041	258	D.02.02.09.C0.00		17.500,00
041	004	258	D.02.02.09.D0.00	COMUNICAÇÕES MÓVEIS	2.300,00
*	041	258	D.02.02.09.D0.00		2.300,00
041	004	258	D.02.02.09.E0.00	OUTROS SERVIÇOS DE COMUNICAÇÕES	3.800,00
*	041	258	D.02.02.09.E0.00		3.800,00
041	004	258	D.02.02.13.A0.00	OUTRAS	4.000,00
*	041	258	D.02.02.13.A0.00		4.000,00
041	004	258	D.02.02.13.V0.00	VIAGENS -SSM	3.800,00
*	041	258	D.02.02.13.V0.00		3.800,00
041	004	258	D.02.02.15.B0.00	OUTRAS	0,00
*	041	258	D.02.02.15.B0.00		0,00
041	004	258	D.02.02.17.A0.00	PUBLICIDADE OBRIGATORIA	0,00
*	041	258	D.02.02.17.A0.00		0,00

Ant

Mapa do orçamento Inicial Despesa
2023

Prog.	Med.	Act\Proj	Classif. Econômica	Descrição da Classificação Econômica	Dotação Inicial
041	004	258	D.02.02.19.A0.B0	OUTROS	1.250,00
*	041	258	D.02.02.19.A0.B0		1.250,00
	041	258	D.02.02.19.C0.00	OUTROS	4.500,00
*	041	258	D.02.02.19.C0.00		4.500,00
041	004	258	D.02.02.20.A0.A0	DESENVOLVIMENTO DE SOFTWARE	75.000,00
*	041	258	D.02.02.20.A0.A0		75.000,00
	041	258	D.02.02.20.A0.C0	OUTROS	39.000,00
*	041	258	D.02.02.20.A0.C0		39.000,00
041	004	258	D.02.02.20.C0.00	OUTROS	50.000,00
*	041	258	D.02.02.20.C0.00		50.000,00
	041	258	D.04.08.02.A0.00	ESTÁGIOS PROFISSIONAIS NA AP - PARA A BOLSA DE ESTÁGIO E SUBSIDIO DE REFEIÇÃO	2.000,00
*	041	258	D.04.08.02.A0.00		2.000,00
041	004	258	D.06.02.01.00.00	IMPOSTOS E TAXAS	44.000,00
*	041	258	D.06.02.01.00.00		44.000,00
	041	258	D.06.02.03.00.00	OUTROS	10.000,00
*	041	258	D.06.02.03.00.00		10.000,00
041	004	258	D.07.01.08.A0.00	SOFTWARE E COMUNICAÇÕES	50.000,00
*	041	258	D.07.01.08.A0.00		50.000,00
	041	258	D.07.01.08.B0.00	OUTROS	68.750,00
*	041	258	D.07.01.08.B0.00		68.750,00
**	041	004			550.500,00
***	041				550.500,00
057	033	258	D.02.01.21.00.00	OUTROS BENS	1.500,00
*	057	033	D.02.01.21.00.00		1.500,00
**	057	033			1.500,00
***	057				1.500,00
*****	F. Finan.	513			552.000,00
*****	Área funci	013			2.301.548,00
*****	Orgânica Legal	451050100			2.301.548,00

Handwritten signature and initials

Mapa do orçamento Inicial Despesa
2023

Prog.	Mod.	Act\Proj	Classif. Econômica	Descrição da Classificação Econômica	Dotação Inicial
*	041	51452	D.03.06.01.00.00	OUTROS ENCARGOS FINANCEIROS	0,00
	041	51452	D.03.06.01.00.00		0,00
*	041	51452	D.03.06.01.50.00	OUTROS ENCARGOS FINANCEIROS	8.476,00
	041	51452	D.03.06.01.50.00		8.476,00
*	041	53193	D.02.02.01.A0.00	AGUA	3.000,00
	041	53193	D.02.02.01.A0.00		3.000,00
*	041	53193	D.02.02.01.B0.00	ELETRICIDADE	13.000,00
	041	53193	D.02.02.01.B0.00		13.000,00
*	041	53193	D.02.02.04.00.00	LOCAÇÃO DE EDIFÍCIOS	11.500,00
	041	53193	D.02.02.04.00.00		11.500,00
*	041	53193	D.02.02.13.A0.00	OUTRAS	2.500,00
	041	53193	D.02.02.13.A0.00		2.500,00
*	041	53193	D.02.02.13.V0.00	VIAGENS -SSM	2.500,00
	041	53193	D.02.02.13.V0.00		2.500,00
*	041	53193	D.02.02.14.D0.00	OUTROS	5.000,00
	041	53193	D.02.02.14.D0.00		5.000,00
*	041	53193	D.02.02.15.B0.00	OUTRAS	2.500,00
	041	53193	D.02.02.15.B0.00		2.500,00
*	041	53193	D.02.02.18.00.00	VIGILÂNCIA E SEGURANÇA	6.000,00
	041	53193	D.02.02.18.00.00		6.000,00
*	041	53193	D.02.02.20.A0.B0	CONTRATOS DE IMPRESSÃO	5.000,00
	041	53193	D.02.02.20.A0.B0		5.000,00
*	041	53193	D.02.02.25.00.00	OUTROS SERVIÇOS	4.000,00
	041	53193	D.02.02.25.00.00		4.000,00
*	041	53193	D.07.01.04.00.00	CONSTRUÇÕES DIVERSAS	40.000,00
	041	53193	D.07.01.04.00.00		40.000,00
*	041	53193	D.07.01.07.A0.00	HARDWARE DE COMUNICAÇÕES	20.000,00
	041	53193	D.07.01.07.A0.00		20.000,00
*	041	53193	D.07.01.07.C0.00	OUTRAS	25.000,00
	041	53193	D.07.01.07.C0.00		25.000,00
*	041	53193	D.07.01.09.B0.00	OUTROS	10.000,00
	041	53193	D.07.01.09.B0.00		10.000,00
*	041	53193	D.07.01.15.00.00	OUTROS INVESTIMENTOS	0,00
	041	53193	D.07.01.15.00.00		0,00
**	041				158.476,00
***	041				158.476,00
*****				F. Finan. 381	158.476,00

Handwritten signature and initials in blue ink.

Mapa do orçamento Inicial Despesa
2023

Prog.	Med.	Art\Proj	Classi. Econômica	Descrição da Classificação Econômica	Dotação Inicial
041	004	51452	D.02.02.20.CS.00	TRABALHOS ESPECIALIZADOS	0,00
*	041	51452	D.02.02.20.CS.00	Transitados	0,00
*	041	51452	D.02.02.20.CS.TT		0,00
**	041	004			0,00
***	041				0,00
****	P. Finan. 383				0,00

Mapa do orçamento Inicial Despesa
2023

Prog.	Med.	Act\Proj	Classif. Econômica	Descrição da Classificação Econômica	Dotação Inicial
041	004	51452	D.02.02.20.CS.00	TRABALHOS ESPECIALIZADOS	40.219,00
*	041	51452	D.02.02.20.CS.00		40.219,00
	041	51452	D.02.02.20.CS.TT	Transitados	0,00
	041	51452	D.02.02.20.CS.TT		0,00
**	041				40.219,00
***	041				40.219,00
*****				F. Finan. 384	40.219,00

Mapa do orçamento Inicial Despesa
2023

Prog.	Med.	Act\Proj	Classi. Econômica	Descrição da Classificação Econômica	Dotação Inicial
041	004	51452	D.02.02.20.CS.00	TRABALHOS ESPECIALIZADOS	227.900,00
*	041	004	D.02.02.20.CS.00	Transitados	227.900,00
	041	004	D.02.02.20.CS.TT		0,00
*	041	004	D.02.02.20.CS.TT		0,00
**	041	004			227.900,00
***	041				227.900,00
****	F. Finan. 419				227.900,00

M
V

Mapa do orçamento Inicial Despesa
2023

Prog.	Med.	Act\Proj	Classif. Econômica	Descrição da Classificação Econômica	Dotação Inicial
	057	102	D.02.02.20.CO.00	OUTROS	2.000.000,00
*	057	102	D.02.02.20.CO.00		2.000.000,00
	057	102	D.02.02.06.SO.00	Locação de Material de Transporte	0,00
*	057	102	D.02.02.06.SO.00		0,00
	057	102	D.07.01.07.CO.00	OUTRAS	225.000,00
*	057	102	D.07.01.07.CO.00		225.000,00
	057	102	D.07.01.15.AO.00	OUTROS INVESTIMENTOS - POSTOS MÓVEIS	225.000,00
*	057	102	D.07.01.15.AO.00		225.000,00
	057	102	D.02.02.20.CO.00	OUTROS	127.500,00
*	057	102	D.02.02.20.CO.00		127.500,00
	057	102	D.07.01.07.CO.00	OUTRAS	127.500,00
*	057	102	D.07.01.07.CO.00		127.500,00
**	057	102			2.705.000,00
***	057				2.705.000,00
****					2.705.000,00

Handwritten signature and initials in blue ink.

Mapa do orçamento Inicial Despesa
2023

Prog.	Med.	Act\Proj	Classif. Económica	Descrição da Classificação Económica	Dotação Inicial
057	102	52808	D.02.02.20.CO.00	OUTROS	0,00
*	057	102	D.02.02.20.CO.00		0,00
	057	102	D.02.02.06.S0.00	Locação de Material de Transporte	0,00
*	057	102	D.02.02.06.S0.00		0,00
	057	102	D.02.02.20.CO.00	OUTROS	0,00
*	057	102	D.02.02.20.CO.00		0,00
	057	102	D.07.01.07.CO.00	OUTRAS	0,00
*	057	102	D.07.01.07.CO.00		0,00
**	057				0,00
***	057				0,00
****	F. Finan. 484				0,00
*****	Área funci 013				3.131.595,00

Mapa do orçamento Inicial Despesa
2023

Proj.	Med.	Act\Proj	Classif. Econômica	Descrição da Classificação Econômica	Dotação Inicial
	046	51428	D.04.01.02.PS.00	SSM - PSL	1.258.000,00
*	046	51428	D.04.01.02.PS.00		1.258.000,00
	046	51428	D.04.01.02.QS.00	SSM - BINTER	387.000,00
*	046	51428	D.04.01.02.QS.00		387.000,00
	046	51428	D.04.08.02.BS.00	SSM - FAMILIAS	355.000,00
*	046	51428	D.04.08.02.BS.00		355.000,00
**	046	015			2.000.000,00
***	046				2.000.000,00
****	F. Finan.	381			2.000.000,00
*****	Área funci	041			2.000.000,00

Handwritten signature and initials in blue ink.

Mapa do orçamento Inicial Despesa
2023

Prog.	Med.	Act\Proj	Classi. Econômica	Descrição da Classificação Econômica	Dotação Inicial
046	015	52070	D.09.05.01.S0.00	ESTUDANTE INSULAR	1.000.000,00
*	046	52070	D.09.05.01.S0.00		1.000.000,00
**	046	015			1.000.000,00
***	046				1.000.000,00
****	F. Finan. 381				1.000.000,00

[Handwritten signature and mark]

Mapa do orçamento Inicial Despesa
2023

Prog.	Med.	Act\Proj	Classi. Econômica	Descrição da Classificação Econômica	Dotação Inicial
046	015	52070	D.09.05.01.S0.00	ESTUDANTE INSULAR	4.000.000,00
*	046	52070	D.09.05.01.S0.00		4.000.000,00
**	046	015			4.000.000,00
***	046				4.000.000,00
****	F. Finan.	511			4.000.000,00
*****	Área funci	045			5.000.000,00
*****	Orgânica Legal	458040100			10.131.595,00
*****	Empresa	M303			12.433.143,00

Handwritten marks: a blue checkmark and the number '24'.

M303

AIM, IP-RAM

Todas as Orgânicas Legais
Todas as Áreas Funcionais
Todas as Fontes de Financiamento

Página 16

Data de emissão: 18.06.2024
Hora de emissão: 12:59:12

Mapa do orçamento Inicial Despesa
2023


Prog.	Med.	Act\Proj	Classif. Económica	Descrição da Classificação Económica	Dotação Inicial
*****					12.433.143,00

Demonstração de execução orçamental da receita

Unidade Monetária: EUR

Rubrica	Descrição	Previsões corrigidas (1)	Receitas por cobrar de períodos anteriores (2)	Receitas liquidadas (3)	Liquidações anuladas (4)	Receitas cobradas brutas (5)	Reembolsos e Restituições		Receitas cobradas líquidas			Receitas por cobrar no final do período (11)	Grau de execução orçamental (12) = (10) / (11) x 100
							Emitidos (6)	Pagos (7)	Períodos anteriores (8)	Período corrente (9)	Total (10) = (5) - (7)		
Receita corrente													
R.06.04.02.11.00	PESSOAL	1.348.559,00	0,00	1.289.696,01	0,00	1.289.696,01	0,00	0,00	0,00	1.289.696,01	0,00	95,64	
R.06.04.02.12.00	CORRENTES-PLURIANUAIS	473.411,00	0,00	367.056,59	0,00	367.056,59	0,00	0,00	0,00	367.056,59	0,00	77,63	
R.06.04.02.20.01	PROJETO - 51428	3.650.000,00	0,00	3.500.000,00	0,00	3.500.000,00	0,00	0,00	0,00	3.500.000,00	0,00	95,89	
R.06.04.02.20.02	PROJETO - 51452	270.442,00	0,00	265.290,89	0,00	265.290,89	0,00	0,00	0,00	265.290,89	0,00	98,10	
R.06.09.01.20.02	PROJETO - 51482	601.956,00	0,00	317.536,60	0,00	317.536,60	0,00	0,00	0,00	317.536,60	0,00	52,75	
R.06.09.01.20.04	PROJETO - 52808	2.000.000,00	0,00	0,00	0,00	0,00	0,00	0,00	0,00	0,00	0,00	0,00	
R.06.09.01.20.05	PROJETO - 52985	127.500,00	0,00	0,00	0,00	0,00	0,00	0,00	0,00	0,00	0,00	0,00	
R.06.09.01.20.07	PROJETO 52974	73.800,00	0,00	0,00	0,00	0,00	0,00	0,00	0,00	0,00	0,00	0,00	
R.07.02.01.01.78	REC. PRÓPRIAS - ALUGUER DE ESPAÇOS E EQUIPAM.	552.000,00	10.449,50	542.963,60	10.449,50	479.019,62	0,00	0,00	0,00	479.019,62	0,00	86,78	
Receita de capital													
R.10.04.02.10.00	CAPITAL	85.903,00	0,00	25.656,26	0,00	25.656,26	0,00	0,00	0,00	25.656,26	0,00	29,87	
R.10.04.02.20.03	PROJETO - 52070	2.148.000,00	0,00	2.148.000,00	0,00	2.148.000,00	0,00	0,00	0,00	2.148.000,00	0,00	100,00	
R.10.04.02.20.06	PROJETO - 53193	22.718,00	0,00	0,00	0,00	0,00	0,00	0,00	0,00	0,00	0,00	0,00	
R.10.09.01.20.05	PROJETO - 52985	127.500,00	0,00	0,00	0,00	0,00	0,00	0,00	0,00	0,00	0,00	0,00	
R.10.09.01.20.07	PROJETO - 52974	376.200,00	0,00	0,00	0,00	0,00	0,00	0,00	0,00	0,00	0,00	0,00	
R.11.05.01.20.03	PROJETO - 52070	4.000.000,00	0,00	3.641.078,25	0,00	3.641.078,25	0,00	0,00	0,00	3.641.078,25	0,00	91,03	
R.16.01.03.01.00	NA POSSE DO SERVIÇO - RECEITAS PRÓPRIAS	0,00	0,00	0,00	24.410,41	24.410,41	24.410,41	0,00	0,00	-24.410,41	0,00	0,00	
Total		15.857.989,00	10.449,50	12.097.278,20	34.859,91	12.033.334,22	24.410,41	24.410,41	0,00	12.008.923,81	0,00	75,73	

O Responsável: _____




Demonstração de execução orçamental da despesa

Rubrica	Descrição	Despesas por pagar de períodos anteriores (1)	Dotações corrigidas (2)	Cativos / descontivos (3)	Cabimentos (4)	Compromissos (5)	Obrigações (6)	Despesas pagas líquidas de reposições			Compromissos a transferir (10) = (5)-(6)	Obrigações por pagar (11) = (6)-(9)	Grau de execução orçamental (12) = (9)/(2)x100
								Períodos anteriores (7)	Período corrente (8)	Total (9) = (8)+(7)			
Despesa corrente													
D.01.01.02.A0.00	ORGÃOS SOCIAIS	0,00	110.030,98	0,00	110.030,98	110.030,98	110.030,98	0,00	0,00	0,00	0,00	0,00	99,92
D.01.01.02.S0.00	ORGÃOS SOCIAIS (FISCAL ÚNICO)	0,00	11.303,47	0,00	11.303,47	11.303,46	11.303,46	0,00	0,00	0,00	0,00	0,00	100,00
D.01.01.03.A0.00	PESSOAL DOS QUADROS - REGIME DE FUNÇÃO PÚBLICA - P	0,00	507.641,00	0,00	507.408,08	507.408,08	507.408,08	0,00	0,00	0,00	0,00	0,00	99,95
D.01.01.03.B0.00	REGIME DE FUNÇÃO PÚBLICA - ALT. OBRIG. E POS. REM.	0,00	500,00	0,00	0,00	0,00	0,00	0,00	0,00	0,00	0,00	0,00	0,00
D.01.01.05.A0.00	PESSOAL ALÉM DOS QUADROS-PESSOAL EM FUNÇÕES	0,00	9.184,00	0,00	9.127,83	9.127,83	9.127,83	0,00	0,00	0,00	0,00	0,00	99,39
D.01.01.05.D0.00	PESSOAL ALÉM DOS QUADROS - OUTROS	0,00	6.488,00	0,00	0,00	0,00	0,00	0,00	0,00	0,00	0,00	0,00	0,00
D.01.01.07.S0.00	RECRUTAMENTO PESSOAL	0,00	23.363,00	0,00	18.276,53	18.276,53	16.650,04	0,00	0,00	0,00	0,00	0,00	71,27
D.01.01.09.A0.00	PESSOAL EM REGIME DE TAREFA E AVENÇA - SCEP	0,00	17.219,00	0,00	16.840,08	16.840,08	16.840,08	0,00	0,00	0,00	0,00	0,00	97,80
D.01.01.09.A0.00	PESSOAL EM QUALQUER OUTRA SITUACAO - FUNÇ	0,00	1.334,00	0,00	1.333,35	1.333,35	1.333,35	0,00	0,00	0,00	0,00	0,00	99,95
D.01.01.10.A0.00	PESSOAL EM QUALQUER OUTRA SITUACAO - RECRUTAMENTO	0,00	1.400,00	0,00	1.399,53	1.399,53	1.399,53	0,00	0,00	0,00	0,00	0,00	99,97
D.01.01.11.A0.00	GRATIFICAÇÕES-PESSOAL EM FUNÇÕES	0,00	43.814,00	0,00	43.476,55	43.476,55	43.476,55	0,00	0,00	0,00	0,00	0,00	99,23
D.01.01.12.A0.00	REPRESENTAÇÃO-PESSOAL EM FUNÇÕES	0,00	140.650,00	0,00	138.850,00	138.850,00	138.850,00	0,00	0,00	0,00	0,00	0,00	98,72
D.01.01.13.A0.00	SUBSÍDIO DE REFEIÇÃO-PESSOAL EM FUNÇÕES	0,00	37.391,00	0,00	36.316,00	36.316,00	36.316,00	0,00	0,00	0,00	0,00	0,00	97,12
D.01.01.13.D0.00	SUBSÍDIO DE REFEIÇÃO-REFEIÇÃO-RECRUTAMENTO DE PESSOAL PARA FUNÇÕES	0,00	844,00	0,00	102,00	102,00	102,00	0,00	0,00	0,00	0,00	0,00	12,09
D.01.01.14.SF.A0	SUBSÍDIO DE FERIAS-PESSOAL EM FUNÇÕES	0,00	62.233,00	0,00	61.623,53	61.623,53	61.623,53	0,00	0,00	0,00	0,00	0,00	99,02
D.01.01.14.SF.B0	ALT OBRIGATORIAS DE POS. REMUNERATÓRIO	0,00	500,00	0,00	0,00	0,00	0,00	0,00	0,00	0,00	0,00	0,00	0,00
D.01.01.14.SF.D0	SUBSÍDIO DE FERIAS-RECRUTAMENTO DE PESSOAL PARA NO NATAL-PESSOAL EM FUNÇÕES	0,00	517,00	0,00	0,00	0,00	0,00	0,00	0,00	0,00	0,00	0,00	0,00
D.01.01.14.SN.A0	SUBSÍDIO DE NATAL-PESSOAL EM FUNÇÕES	0,00	57.233,00	0,00	56.960,15	56.960,15	56.960,15	0,00	0,00	0,00	0,00	0,00	99,52
D.01.01.14.SN.B0	ALT OBRIGATORIAS DE REPOS. REMUNERATÓRIO	0,00	500,00	0,00	0,00	0,00	0,00	0,00	0,00	0,00	0,00	0,00	0,00
D.01.01.14.SN.D0	SUBSÍDIO DE NATAL-RECRUTAMENTO DE PESSOAL PARA NOV	0,00	1.302,00	0,00	0,00	0,00	0,00	0,00	0,00	0,00	0,00	0,00	0,00

Demonstração de execução orçamental da despesa

Rubrica	Descrição	Despesas por pagar de períodos anteriores (1)	Dotações corrigidas (2)	Cativos / descattos (3)	Cabimentos (4)	Compromissos (5)	Obrigações (6)	Despesas pagas líquidas de reposições			Unidade Monetária: EUR		
								Períodos anteriores (7)	Período corrente (8)	Total (9) = (6)+(7)	Compromissos a transferir (10) = (5)-(6)	Obrigações por pagar (11) = (6)-(9)	Grau de execução orçamental (12) = (9)/(2)x100
D.01.01.15.00.00	REMUNERAÇÕES POR DOENÇA E MATERNIDADE/PATERNIDA DE	0,00	7.210,00	0,00	7.194,45	7.194,45	7.194,45	0,00	0,00	0,00	0,00	99,78	
D.01.02.04.00.00	AJUDAS DE CUSTO	0,00	900,00	0,00	59,70	59,70	59,70	0,00	59,70	59,70	0,00	6,63	
D.01.02.14.00.00	SUBSIDIO DE INSULARIDADE	0,00	4.890,00	0,00	4.384,15	4.384,15	4.384,15	0,00	4.384,15	4.384,15	0,00	89,66	
D.01.02.14.00.00	SUBSIDIO APR 2.0	0,00	56.948,00	0,00	43.255,56	43.255,56	43.255,56	0,00	43.255,56	43.255,56	0,00	75,96	
D.01.03.03.00.00	SUBSIDIO FAMILIAR A CRIANÇAS E JOVENS	0,00	1.500,00	0,00	694,56	694,56	694,56	0,00	694,56	694,56	0,00	46,30	
D.01.03.05.A0.A0	CAIXA GERAL DE APOSENTAÇÕES	0,00	123.928,00	0,00	123.537,38	123.537,38	123.537,38	0,00	123.537,38	123.537,38	0,00	99,68	
D.01.03.05.A0.B0	SEGURANCA SOCIAL	0,00	117.245,00	0,00	113.096,03	113.096,03	113.096,03	0,00	113.096,03	113.096,03	0,00	96,46	
D.01.03.10.F0.00	PARENTALIDADE	0,00	2.400,00	0,00	262,67	262,67	262,67	0,00	262,67	262,67	0,00	10,94	
D.02.01.04.00.00	LIMPEZA E HIGIENE	0,00	1.500,00	0,00	0,00	0,00	0,00	0,00	0,00	0,00	0,00	0,00	
D.02.01.04.S0.00	LIMPEZA E HIGIENE (CONTRATOS ARTIGOS DE LIMPEZA)	0,00	11.832,00	0,00	11.831,53	11.831,53	4.386,41	0,00	4.386,41	4.386,41	0,00	37,07	
D.02.01.07.00.00	VESTUÁRIO E ARTIGOS PESSOAIS	0,00	9.000,00	0,00	8.786,73	8.786,73	8.786,73	0,00	8.786,73	8.786,73	0,00	97,63	
D.02.01.08.A0.00	PAPEL	0,00	6.000,00	0,00	5.547,76	5.547,76	4.394,99	0,00	4.394,99	4.394,99	0,00	73,25	
D.02.01.08.C0.00	OUTROS	0,00	3.700,00	0,00	81,99	81,99	81,99	0,00	81,99	81,99	0,00	2,22	
D.02.01.14.00.00	OUTRO MATERIAL-PECAS	0,00	3.500,00	0,00	2.620,77	2.620,77	2.620,77	0,00	2.620,77	2.620,77	0,00	74,88	
D.02.01.17.00.00	FERRAMENTAS E UTENSÍLIOS	0,00	1.500,00	0,00	0,00	0,00	0,00	0,00	0,00	0,00	0,00	0,00	
D.02.01.18.00.00	LIVROS E DOCUMENTAÇÃO TÉCNICA	0,00	1.500,00	0,00	103,26	103,26	103,26	0,00	103,26	103,26	0,00	6,88	
D.02.01.21.00.00	OUTROS BENS	0,00	12.000,00	0,00	3.222,61	3.222,61	3.222,61	0,00	3.222,61	3.222,61	0,00	26,86	
D.02.02.01.A0.00	AGUA	0,00	7.100,00	0,00	3.629,52	3.629,52	3.629,52	0,00	3.629,52	3.629,52	0,00	45,92	
D.02.02.01.B0.00	ELETRICIDADE	0,00	105.000,00	0,00	90.013,16	90.013,16	90.013,16	0,00	90.013,16	90.013,16	0,00	85,73	
D.02.02.01.C0.00	OUTROS	0,00	19.000,00	0,00	18.549,24	18.549,24	18.549,24	0,00	18.549,24	18.549,24	0,00	97,63	
D.02.02.02.S0.00	CONTRATO PRESTAÇÃO SERVICIOS DE LIMPEZA	0,00	63.970,00	0,00	63.969,96	63.969,96	63.969,96	0,00	63.969,96	63.969,96	0,00	99,05	
D.02.02.03.00.00	CONSERVAÇÃO DE BENS	0,00	19.000,00	0,00	2.568,27	2.568,27	2.568,27	0,00	2.568,27	2.568,27	0,00	13,52	
D.02.02.04.S0.00	LOCAÇÃO DE EDIFÍCIOS	0,00	56,00	0,00	0,00	0,00	0,00	0,00	0,00	0,00	0,00	0,00	
D.02.02.06.S0.00	LOCAÇÃO DE MATERIAL DE TRANSPORTE	0,00	73.800,00	0,00	0,00	0,00	0,00	0,00	0,00	0,00	0,00	0,00	
D.02.02.09.A0.00	ACESSOS A INTERNET	0,00	26.000,00	0,00	6.817,36	6.817,36	6.817,36	0,00	6.817,36	6.817,36	0,00	26,22	
D.02.02.09.B0.00	COMUNICACOES FIXAS DE DADOS	0,00	15.000,00	0,00	7.369,63	7.369,63	7.369,63	0,00	7.369,63	7.369,63	0,00	39,90	
D.02.02.09.C0.00	COMUNICACOES FIXAS DE VOZ	0,00	27.500,00	0,00	15.320,59	15.320,59	15.320,59	0,00	15.320,59	15.320,59	0,00	55,71	
D.02.02.09.D0.00	COMUNICACOES MOVEIS	0,00	2.300,00	0,00	0,00	0,00	0,00	0,00	0,00	0,00	0,00	0,00	
D.02.02.09.E0.00	OUTROS SERVICIOS DE COMUNICACOES	0,00	3.800,00	0,00	0,00	0,00	0,00	0,00	0,00	0,00	0,00	0,00	
D.02.02.13.A0.00	OUTRAS	0,00	4.000,00	0,00	523,20	523,20	523,20	0,00	523,20	523,20	0,00	13,08	
D.02.02.13.V0.00	VIAGENS-SSM	0,00	3.800,00	0,00	0,00	0,00	0,00	0,00	0,00	0,00	0,00	0,00	
D.02.02.14.D0.00	OUTROS	0,00	0,00	0,00	0,00	0,00	0,00	0,00	0,00	0,00	0,00	0,00	
D.02.02.14.DS.00	SOEP	0,00	2.562,00	0,00	2.196,00	2.196,00	2.196,00	0,00	2.196,00	2.196,00	0,00	85,71	
D.02.02.15.B0.00	OUTRAS	0,00	420,00	0,00	420,00	420,00	420,00	0,00	420,00	420,00	0,00	81,87	
D.02.02.17.A0.00	PUBLICIDADE OBRIGATORIA	0,00	3.500,00	0,00	612,00	612,00	612,00	0,00	612,00	612,00	0,00	17,49	
D.02.02.18.00.00	VIGILANCIA E SEGURANCA	0,00	0,00	0,00	0,00	0,00	0,00	0,00	0,00	0,00	0,00	0,00	

Demonstração de execução orçamental da despesa

Rúbrica	Descrição	Despesas por pagar de períodos anteriores (1)	Dotações corrigidas (2)	Cativos / descontos (3)	Cabimentos (4)	Compromissos (5)	Obrigações (6)	Despesas pagas líquidas de reposições			Compromissos a transferir (10) = (9)-(7)	Obrigações por pagar (11) = (6)-(9)	Grau de execução orçamental (12) = (9)/(2)x100
								Períodos anteriores (7)	Período corrente (8)	Total (9) = (8)+(7)			
D.02.02.18.S0.00	CONTRATO VIGILANCIA E SEGURANÇA	0,00	77.552,00	0,00	77.551,16	77.551,16	77.550,96	0,00	71.088,38	0,00	0,00	91,67	
D.02.02.19.A0.B0	OUTROS	0,00	1.250,00	0,00	0,00	0,00	0,00	0,00	0,00	0,00	0,00	0,00	
D.02.02.19.C0.00	OUTROS	0,00	4.500,00	0,00	0,00	0,00	0,00	0,00	0,00	0,00	0,00	0,00	
D.02.02.19.CS.00	OUTROS (AR CONDICIONADO + ELEVADOR)	0,00	11.033,04	0,00	4.933,04	4.933,04	4.933,04	0,00	4.933,04	0,00	0,00	44,71	
D.02.02.20.A0.A0	DESENVOLVIMENTO DE SOFTWARE	0,00	21.000,00	0,00	0,00	0,00	0,00	0,00	0,00	0,00	0,00	0,00	
D.02.02.20.A0.B0	CONTRATOS DE IMPRESSAO	0,00	0,00	0,00	0,00	0,00	0,00	0,00	0,00	0,00	0,00	0,00	
D.02.02.20.A0.C0	OUTROS	0,00	89.020,00	0,00	9.142,61	9.142,61	8.761,69	0,00	8.761,69	0,00	0,00	9,84	
D.02.02.20.AS.B0	REPROGRAMA	0,00	19.717,00	0,00	10.969,48	10.969,48	10.969,48	0,00	10.969,48	0,00	0,00	55,63	
D.02.02.20.C0.00	OUTROS	0,00	2.296.462,00	0,00	390,91	390,91	390,91	0,00	390,91	0,00	0,00	0,02	
D.02.02.20.CS.00	TRABALHOS ESPECIALIZADOS	0,00	862.745,00	0,00	854.668,38	854.668,38	854.668,38	0,00	854.668,38	0,00	0,00	99,06	
D.02.02.20.CS.TT	TRANSITADOS	0,00	1.355,00	0,00	1.176,08	1.176,08	1.176,08	0,00	1.176,08	0,00	0,00	86,73	
D.02.02.25.00.00	OUTROS SERVIÇOS (HOSPEDEIRAS)	0,00	92.062,00	0,00	83.061,74	83.061,74	83.061,74	0,00	83.061,74	0,00	0,00	90,22	
D.03.06.01.00.00	OUTROS ENCARGOS FINANCEIROS	0,00	7.732,00	0,00	0,00	0,00	0,00	0,00	0,00	0,00	0,00	0,00	
D.03.06.01.S0.00	OUTROS ENCARGOS FINANCEIROS	0,00	8.297,00	0,00	8.296,47	8.296,47	8.296,47	0,00	8.296,47	0,00	0,00	6,80	
D.04.01.02.PS.00	SSM - PSL	0,00	2.918.000,00	0,00	2.887.554,81	2.887.554,81	2.887.554,81	0,00	2.769.492,64	0,00	0,00	94,91	
D.04.01.02.QS.00	SSM - BINTER	0,00	447.500,00	0,00	436.264,57	436.264,57	436.264,57	0,00	405.242,31	0,00	0,00	90,56	
D.04.08.02.A0.00	ESTÁGIOS PROFISSIONAIS NA AP - PARA A BOLSA DE EST	0,00	2.450,00	0,00	141,64	141,64	141,64	0,00	141,64	0,00	0,00	5,78	
D.04.08.02.B0.00	OUTRAS	0,00	2.250,00	0,00	1.388,72	1.388,72	1.388,72	0,00	1.388,72	0,00	0,00	61,72	
D.04.08.02.BS.00	SSM - FAMILIAS	0,00	284.500,00	0,00	273.137,93	273.137,93	273.137,93	0,00	259.544,13	0,00	0,00	91,23	
D.06.02.01.00.00	IMPOSTOS E TAXAS	0,00	44.000,00	0,00	10.967,77	10.967,77	3.967,77	0,00	3.967,77	0,00	0,00	9,02	
D.06.02.03.00.00	OUTROS	0,00	10.000,00	0,00	14,00	14,00	14,00	0,00	14,00	0,00	0,00	0,14	
Despesa de capital													
D.07.01.04.00.00	CONSTRUÇÕES DIVERSAS	0,00	0,00	0,00	0,00	0,00	0,00	0,00	0,00	0,00	0,00	0,00	
D.07.01.07.A0.00	HARDWARE DE COMUNICAÇÕES	0,00	0,00	0,00	0,00	0,00	0,00	0,00	0,00	0,00	0,00	0,00	
D.07.01.07.C0.00	OUTRAS	0,00	321.366,00	0,00	0,00	0,00	0,00	0,00	0,00	0,00	0,00	0,00	
D.07.01.08.A0.00	SOFTWARE E COMUNICAÇÕES	0,00	50.000,00	0,00	0,00	0,00	0,00	0,00	0,00	0,00	0,00	0,00	
D.07.01.08.B0.00	OUTROS	0,00	68.750,00	0,00	0,00	0,00	0,00	0,00	0,00	0,00	0,00	0,00	
D.07.01.08.BS.00	SOFTWARE INFORMÁTICO	0,00	33.321,00	0,00	33.320,46	33.320,46	25.656,26	0,00	25.656,26	0,00	0,00	77,00	
D.07.01.09.A0.00	HARDWARE DE COMUNICAÇÕES	0,00	0,00	0,00	0,00	0,00	0,00	0,00	0,00	0,00	0,00	0,00	
D.07.01.09.B0.00	OUTROS	0,00	17.500,00	0,00	0,00	0,00	0,00	0,00	0,00	0,00	0,00	0,00	
D.07.01.10.B0.00	OUTROS	0,00	16.634,00	0,00	11.319,16	11.319,16	0,00	0,00	0,00	0,00	0,00	0,00	
D.07.01.15.A0.00	OUTROS INVESTIMENTOS - POSTOS MÓVEIS	0,00	225.000,00	0,00	0,00	0,00	0,00	0,00	0,00	0,00	0,00	0,00	
D.09.05.01.S0.00	ESTUDANTE INSULAR	0,00	6.148.000,00	0,00	5.370.395,11	5.370.395,11	5.370.395,11	0,00	5.370.395,11	0,00	0,00	87,35	
Total		0,00	15.857.989,00	0,00	11.624.410,20	11.624.410,20	11.579.479,26	0,00	11.408.584,11	0,00	0,00	71,94	

[Assinatura]

O Responsável:

Demonstração do desempenho orçamental

Rubrica	Recebimentos	Fontes de financiamento (2023)					Unidade Monetária: EUR	
		RP	RG	UE	EMPR	Fundos alheios	Total	2022
	Saldo de Gerência anterior	0,00	24.410,41	0,00	0,00	0,00	24.410,41	0,00
	Operações orçamentais [1]	-24.410,41	24.410,41	0,00	0,00	0,00	0,00	0,00
	Devolução do saldo oper. orçamentais	24.410,41	0,00	0,00	0,00	0,00	24.410,41	0,00
	Recib. saldo oper. orçam. devolvido por ent. terc.	0,00	0,00	0,00	0,00	0,00	0,00	0,00
	Operações de tesouraria [A]	0,00	0,00	0,00	0,00	0,00	0,00	0,00
	Receita Corrente	479.019,62	5.422.043,49	317.536,60	0,00	0,00	6.218.599,71	0,00
R1	Receita Fiscal	0,00	0,00	0,00	0,00	0,00	0,00	0,00
R11	Impostos Diretos	0,00	0,00	0,00	0,00	0,00	0,00	0,00
R12	Impostos Indiretos	0,00	0,00	0,00	0,00	0,00	0,00	0,00
R2	Contribuições sist. proteção social e subsist.saúde	0,00	0,00	0,00	0,00	0,00	0,00	0,00
R3	Taxas, multas e outras penalidades	0,00	0,00	0,00	0,00	0,00	0,00	0,00
R4	Rendimentos de propriedade	0,00	0,00	0,00	0,00	0,00	0,00	0,00
R5	Transferências e subsídios correntes	0,00	0,00	0,00	0,00	0,00	0,00	0,00
R51	Transferências correntes	0,00	0,00	0,00	0,00	0,00	0,00	0,00
R511	Administrações Públicas	0,00	0,00	0,00	0,00	0,00	0,00	0,00
R5111	Administração Central - Estado Português	0,00	0,00	0,00	0,00	0,00	0,00	0,00
R5112	Administração Central - Outras entidades	0,00	0,00	0,00	0,00	0,00	0,00	0,00
R5113	Segurança Social	0,00	0,00	0,00	0,00	0,00	0,00	0,00
R5114	Administração Regional	0,00	0,00	0,00	0,00	0,00	0,00	0,00
R5115	Administração Local	0,00	0,00	0,00	0,00	0,00	0,00	0,00
R52	Exterior - U-E	0,00	0,00	0,00	0,00	0,00	0,00	0,00
R522	Subsídios correntes	0,00	0,00	0,00	0,00	0,00	0,00	0,00
R6	Venda de bens e serviços	0,00	0,00	0,00	0,00	0,00	0,00	0,00
R7	Outras receitas correntes	479.019,62	0,00	0,00	0,00	0,00	479.019,62	0,00
	Receita de Capital	0,00	2.173.656,26	0,00	0,00	0,00	2.173.656,26	0,00
R8	Venda de bens de investimento	0,00	0,00	0,00	0,00	0,00	0,00	0,00
R9	Transferências e subsídios de capital	0,00	0,00	0,00	0,00	0,00	0,00	0,00
R91	Transferências de capital	0,00	0,00	0,00	0,00	0,00	0,00	0,00
R911	Administrações Públicas	0,00	0,00	0,00	0,00	0,00	0,00	0,00
R9111	Administração Central - Estado Português	0,00	0,00	0,00	0,00	0,00	0,00	0,00
R9112	Administração Central - Outras entidades	0,00	0,00	0,00	0,00	0,00	0,00	0,00
R9113	Segurança Social	0,00	0,00	0,00	0,00	0,00	0,00	0,00
R9114	Administração Regional	0,00	0,00	0,00	0,00	0,00	0,00	0,00
R9115	Administração Local	0,00	0,00	0,00	0,00	0,00	0,00	0,00
R912	Exterior - U-E	0,00	0,00	0,00	0,00	0,00	0,00	0,00
R92	Subsídios de capital	0,00	0,00	0,00	0,00	0,00	0,00	0,00
R10	Outras receitas de capital	0,00	0,00	0,00	0,00	0,00	0,00	0,00
R11	Reposição não abatidas aos pagamentos	0,00	0,00	0,00	0,00	0,00	0,00	0,00
	Receita Efetiva [2]	479.019,62	7.595.699,75	317.536,60	0,00	0,00	8.392.255,97	0,00
R12	Receita não Efetiva [3]	3.641.078,25	0,00	0,00	0,00	0,00	3.641.078,25	0,00
R13	Receita com ativos financeiros	3.641.078,25	0,00	0,00	0,00	0,00	3.641.078,25	0,00
	Soma [4] = [1] + [2] + [3]	4.095.687,46	7.620.110,16	317.536,60	0,00	0,00	12.033.314,22	0,00
	Operações Tesouraria [B]	0,00	0,00	0,00	0,00	326.560,71	326.560,71	0,00


Demonstração do desempenho orçamental

Rubrica	Pagamentos	Fontes de financiamento (2023)					Unidade Monetária: EUR	
		RP	RG	UE	EMPR	Fundos alheios	Total	2022
D1	Despesa Corrente	176.413,35	5.239.832,34	596.287,05	0,00	0,00	6.012.532,74	0,00
D11	Despesas com o pessoal	0,00	1.303.906,08	0,00	0,00	0,00	1.303.906,08	0,00
D12	Remunerações certas e permanentes	0,00	1.018.616,03	0,00	0,00	0,00	1.018.616,03	0,00
D13	Abonos variáveis ou eventuais	0,00	47.699,41	0,00	0,00	0,00	47.699,41	0,00
D2	Segurança Social	0,00	237.590,64	0,00	0,00	0,00	237.590,64	0,00
D3	Aquisição de bens e serviços	172.431,58	499.552,35	596.287,05	0,00	0,00	1.268.270,98	0,00
D4	Juros e outros encargos	0,00	564,47	0,00	0,00	0,00	564,47	0,00
D41	Transferências e subsídios correntes	0,00	3.435.809,44	0,00	0,00	0,00	3.435.809,44	0,00
D411	Transferências correntes	0,00	3.435.809,44	0,00	0,00	0,00	3.435.809,44	0,00
D4111	Administrações Públicas	0,00	0,00	0,00	0,00	0,00	0,00	0,00
D4112	Administração Central - Estado Português	0,00	0,00	0,00	0,00	0,00	0,00	0,00
D4113	Administração Central - Estado Português	0,00	0,00	0,00	0,00	0,00	0,00	0,00
D4114	Administração Central - Outras entidades	0,00	0,00	0,00	0,00	0,00	0,00	0,00
D4115	Segurança Social	0,00	0,00	0,00	0,00	0,00	0,00	0,00
D4116	Administração Regional	0,00	0,00	0,00	0,00	0,00	0,00	0,00
D4117	Administração Local	0,00	0,00	0,00	0,00	0,00	0,00	0,00
D412	Entidades do sector não lucrativo	0,00	0,00	0,00	0,00	0,00	0,00	0,00
D413	Famílias	0,00	261.074,49	0,00	0,00	0,00	261.074,49	0,00
D414	Outras	0,00	3.174.734,95	0,00	0,00	0,00	3.174.734,95	0,00
D42	Subsídios correntes	0,00	0,00	0,00	0,00	0,00	0,00	0,00
D5	Outras despesas correntes	3.981,77	0,00	0,00	0,00	0,00	3.981,77	0,00
D6	Despesa de Capital	0,00	25.656,26	0,00	0,00	0,00	25.656,26	0,00
D7	Aquisição de bens de capital	0,00	25.656,26	0,00	0,00	0,00	25.656,26	0,00
D71	Transferências e subsídios de capital	0,00	0,00	0,00	0,00	0,00	0,00	0,00
D711	Transferências de capital	0,00	0,00	0,00	0,00	0,00	0,00	0,00
D7111	Administrações Públicas	0,00	0,00	0,00	0,00	0,00	0,00	0,00
D7112	Administração Central - Estado Português	0,00	0,00	0,00	0,00	0,00	0,00	0,00
D7113	Administração Central - Estado Português	0,00	0,00	0,00	0,00	0,00	0,00	0,00
D7114	Administração Central - Outras entidades	0,00	0,00	0,00	0,00	0,00	0,00	0,00
D7115	Segurança Social	0,00	0,00	0,00	0,00	0,00	0,00	0,00
D7116	Administração Regional	0,00	0,00	0,00	0,00	0,00	0,00	0,00
D7117	Administração Local	0,00	0,00	0,00	0,00	0,00	0,00	0,00
D712	Entidades do sector não lucrativo	0,00	0,00	0,00	0,00	0,00	0,00	0,00
D713	Famílias	0,00	0,00	0,00	0,00	0,00	0,00	0,00
D714	Outras	0,00	0,00	0,00	0,00	0,00	0,00	0,00
D72	Subsídios de capital	0,00	0,00	0,00	0,00	0,00	0,00	0,00
D8	Outras despesas de capital	0,00	0,00	0,00	0,00	0,00	0,00	0,00
D9	Despesa Efetiva [5]	176.413,35	5.265.488,60	596.287,05	0,00	0,00	6.038.189,00	0,00
D10	Despesa não efetiva [6]	3.612.057,57	1.758.337,54	0,00	0,00	0,00	5.370.395,11	0,00
	Despesas com ativos financeiros	3.612.057,57	1.758.337,54	0,00	0,00	0,00	5.370.395,11	0,00
	Despesas com passivos financeiros	0,00	0,00	0,00	0,00	0,00	0,00	0,00
	Soma [7] = [5] + [6]	3.788.470,92	7.023.826,14	596.287,05	0,00	0,00	11.408.584,11	0,00
	Operações Tesouraria [C]	0,00	0,00	0,00	0,00	308.622,28	308.622,28	0,00
	Saldo para a Gerência Seguinte	307.216,54	596.284,02	-278.750,45	0,00	17.938,43	642.688,54	0,00
	Operações Orçamentais [8] = [4] - [7]	307.216,54	596.284,02	-278.750,45	0,00	17.938,43	624.750,11	0,00
	Operações Tesouraria [D] = [A] + [B] - [C]	0,00	0,00	0,00	0,00	17.938,43	17.938,43	0,00
	Saldo Global [2] - [5]	302.606,27	2.330.211,15	-278.750,45	0,00	0,00	2.354.066,97	0,00
	Despesa Primária	176.413,35	5.264.924,13	596.287,05	0,00	0,00	6.037.624,53	0,00
	Saldo Corrente	302.606,27	182.211,15	-278.750,45	0,00	0,00	206.066,97	0,00
	Saldo Capital	0,00	2.148.000,00	0,00	0,00	0,00	2.148.000,00	0,00
	Saldo Primário	302.606,27	2.330.775,62	-278.750,45	0,00	0,00	2.354.631,44	0,00
	Receta Total [1] + [2] + [3]	4.095.687,46	7.620.110,16	317.536,60	0,00	0,00	12.033.334,22	0,00
	Despesa Total [5] + [6]	3.788.470,92	7.023.826,14	596.287,05	0,00	0,00	11.408.584,11	0,00

Demonstração de Execução do Plano Plurianual de Investimentos

Objetivo	Número do Projeto	Designação do Projeto	Forma de Realização Orçamental	Rubrica	Fonte de Financiamento										Datas		Fase de Execução	Montante Previsto										Montante Executado			Unidade Monetária: EUR	
					RG	RP	UE	EMPR	ND	Início	Fim	[10]	[11]	[12]	[13]	Ano N		Períodos Futuros				Total	Anos Anteriores	Ano N	Total	[24]=[22]/[14]*100	[25]=[23]/([20]+[21])*100					
																		[15]	[16]	[17]	[18]							[19]				
																		Ano N+1	Ano N+2	Ano N+3	Ano N+4							Anos Seguintes				
013	51452	MODRAM - MODERNIZAÇÃO ADMINISTRATIVA DO GRM	NA	D2	262.145,00	0,00	601.955,00	0,00	0,00	0,00	0,00	31.12.2015	31.12.2024	9	864.101,00	0,00	0,00	0,00	0,00	0,00	864.101,00	0,00	855.544,24	855.544,24	98,04	98,04						
013	51452	MODRAM - MODERNIZAÇÃO ADMINISTRATIVA DO GRM	NA	D3	8.297,00	0,00	0,00	0,00	0,00	0,00	31.12.2015	31.12.2024	9	8.297,00	0,00	0,00	0,00	0,00	0,00	8.297,00	0,00	564,41	564,41	6,80	6,80							
013	52808	MODRAM - MODERNIZAÇÃO ADMINISTRATIVA DO GRM	NA	D2	0,00	0,00	2.000.000,00	0,00	0,00	0,00	31.12.2024	31.12.2024	9	2.000.000,00	0,00	0,00	0,00	0,00	0,00	2.000.000,00	0,00	0,00	0,00	0,00	0,00	0,00						
013	52974	TD-C19-05-FRAM- POSTOS MÓVEIS DE ACESSO	NA	D2	0,00	0,00	73.800,00	0,00	0,00	0,00	31.12.2021	31.12.2024	9	73.800,00	0,00	0,00	0,00	0,00	0,00	73.800,00	0,00	0,00	0,00	0,00	0,00	0,00						
013	52974	TD-C19-05-FRAM- POSTOS MÓVEIS DE ACESSO	NA	D6	0,00	0,00	376.200,00	0,00	0,00	0,00	31.12.2021	31.12.2024	9	376.200,00	0,00	0,00	0,00	0,00	0,00	376.200,00	0,00	0,00	0,00	0,00	0,00	0,00						
013	52985	TD-C19-05-FRAM- PONTOS OMNISCANAL DE ATENDIMENTO DO	NA	D2	0,00	0,00	127.500,00	0,00	0,00	0,00	31.12.2021	31.12.2024	9	127.500,00	0,00	0,00	0,00	0,00	0,00	127.500,00	0,00	0,00	0,00	0,00	0,00	0,00						
013	52985	TD-C19-05-FRAM- PONTOS OMNISCANAL DE ATENDIMENTO DO	NA	D6	0,00	0,00	127.500,00	0,00	0,00	0,00	31.12.2021	31.12.2024	9	127.500,00	0,00	0,00	0,00	0,00	0,00	127.500,00	0,00	0,00	0,00	0,00	0,00	0,00						
013	53193	TD-C19-05-FRAM- PONTOS OMNISCANAL DE ATENDIMENTO DO	NA	D6	22.718,00	0,00	0,00	0,00	0,00	0,00	31.12.2022	31.12.2024	9	22.718,00	0,00	0,00	0,00	0,00	0,00	22.718,00	0,00	0,00	0,00	0,00	0,00	0,00						
041	51428	REGIME DE MOBILIDADE E TRANSPORTE	NA	D4.1.3	284.500,00	0,00	0,00	0,00	0,00	0,00	31.12.2015	31.12.2024	9	284.500,00	0,00	0,00	0,00	0,00	0,00	284.500,00	0,00	259.544,13	259.544,13	91,23	91,23							
041	51428	REGIME DE MOBILIDADE E TRANSPORTE	NA	D4.1.4	3.385.500,00	0,00	0,00	0,00	0,00	0,00	31.12.2015	31.12.2024	9	3.385.500,00	0,00	0,00	0,00	0,00	0,00	3.385.500,00	0,00	3.174.734,96	3.174.734,96	94,35	94,35							
045	52070	VIAGENS AÉREAS - APOIO AOS ESTUDANTES	NA	D9	2.148.000,00	4.000.000,00	0,00	0,00	0,00	0,00	31.12.2017	31.12.2024	9	6.148.000,00	0,00	0,00	0,00	0,00	0,00	6.148.000,00	0,00	5.370.395,11	5.370.395,11	87,35	87,35							
					Total	6.091.160,00	4.000.000,00	3.388.350,00	0,00	0,00	0,00	Total	13.388.116,00	0,00	0,00	0,00	0,00	0,00	13.388.116,00	0,00	9.661.083,12	9.661.083,12	72,11	72,11								

O Responsável: 



ANEXOS ÀS DEMONSTRAÇÕES ORÇAMENTAIS

Aut
+
/



AIM- Agência de Inovação e Modernização da Região Autónoma da Madeira, IP-RAM

Aut.
y/f

AIM- Agência de Inovação e Modernização da Região Autónoma da Madeira, IP-RAM

7.6. Anexos às demonstrações orçamentais

7.6.1. Alterações orçamentais da receita

Em Anexo.

7.6.2. Alterações orçamentais da despesa

Em Anexo.

7.6.3. Alterações ao Plano Plurianual de Investimentos


Em Anexo.

7.6.4. Operações de tesouraria

Em Anexo.

Funchal, 25 de junho de 2024

O Contabilista certificado n.º 81367




(Roberto Barros)

O Conselho Diretivo



(Frederica Gonçalves)



(Miguel Vasconcelos)

-----PÁGINA DEIXADA EM BRANCO PROPOSITADAMENTE-----

Handwritten signature

1 - Alterações orçamentais da receita


Rubricas	Tipo	Receita				Previsões Corrigidas	Observações
		Previsões Iniciais	Alterações Orçamentais		Previsões Corrigidas		
			Inscrições/ Reforços	Diminuições/ Anulações			
[1]	[2]	[3]	[4]	[5]	[6]	[7]=[3]+[4]-[5]+[6]	[8]
R1 - Receita fiscal		0,00	0,00	0,00	0,00	0,00	
R1.1 - Impostos diretos		0,00	0,00	0,00	0,00	0,00	
R1.2 - Impostos indiretos		0,00	0,00	0,00	0,00	0,00	
R2 - Contribuições para a segurança social, CGA e ADSE		0,00	0,00	0,00	0,00	0,00	
R3 - Taxas, multas e outras penalidades		0,00	0,00	0,00	0,00	0,00	
R4 - Rendimentos de propriedade		0,00	0,00	0,00	0,00	0,00	
R5 - Transferências e subsídios correntes		6.063.643,00	659.344,00	505.676,00	2.328.357,00	8.545.668,00	
R5.1 - Transferências correntes		6.063.643,00	659.344,00	505.676,00	2.328.357,00	8.545.668,00	
R5.1.1 - Administrações Públicas		3.708.243,00	201.897,00	122.029,00	1.954.301,00	5.742.412,00	
R5.1.1.1 - Administração Central - Estado Português		0,00	0,00	0,00	0,00	0,00	
R5.1.1.2 - Administração Central - Outras entidades		0,00	0,00	0,00	0,00	0,00	
R5.1.1.3 - Segurança Social		0,00	0,00	0,00	0,00	0,00	
R5.1.1.4 - Administração Regional		3.708.243,00	0,00	0,00	0,00	3.708.243,00	
R5.1.1.4 - Administração Regional	M	0,00	151.877,00	88.735,00	1.954.301,00	2.017.443,00	
R5.1.1.4 - Administração Regional	P	0,00	50.020,00	33.294,00	0,00	16.726,00	
R5.1.1.5 - Administração Local		0,00	0,00	0,00	0,00	0,00	
R5.1.2 - Exterior - U E		2.355.400,00	0,00	0,00	0,00	2.355.400,00	
R5.1.2 - Exterior - U E	M	0,00	457.447,00	383.647,00	374.056,00	447.856,00	
R5.1.3 - Outras		0,00	0,00	0,00	0,00	0,00	
R5.2 - Subsídios correntes		0,00	0,00	0,00	0,00	0,00	
R6 - Venda de bens e serviços		552.000,00	0,00	0,00	0,00	552.000,00	
R7 - Outras receitas correntes		0,00	0,00	0,00	0,00	0,00	
R8 - Venda de bens de investimento		0,00	0,00	0,00	0,00	0,00	
R9 - Transferências e subsídios de capital		1.817.500,00	104.061,00	261.464,00	1.100.224,00	2.760.321,00	

1 - Alterações orçamentais da receita

Unidade Monetária: EUR

Rubricas	Tipo	Receita				Previsões Corrigidas	Observações
		Previsões Iniciais	Alterações Orçamentais				
			Inscrições/ Reforços	Diminuições/ Anulações	Créditos especiais		
[1]	[2]	[3]	[4]	[5]	[6]	[7]=[3]+[4]-[5]+[6]	[8]
R9.1 - Transferências de capital		1.817.500,00	104.061,00	261.464,00	1.100.224,00	2.760.321,00	
R9.1.1 - Administrações Públicas		1.240.000,00	81.070,00	164.673,00	1.100.224,00	2.256.621,00	
R9.1.1.1 - Administração Central - Estado Português		0,00	0,00	0,00	0,00	0,00	
R9.1.1.2 - Administração Central - Outras entidades		0,00	0,00	0,00	0,00	0,00	
R9.1.1.3 - Segurança Social		0,00	0,00	0,00	0,00	0,00	
R9.1.1.4 - Administração Regional	M	1.240.000,00	0,00	0,00	0,00	1.240.000,00	
R9.1.1.4 - Administração Regional	P	0,00	47.776,00	114.653,00	1.100.224,00	1.033.347,00	
R9.1.1.4 - Administração Regional		0,00	33.294,00	50.020,00	0,00	16.726,00-	
R9.1.1.5 - Administração Local		0,00	0,00	0,00	0,00	0,00	
R9.1.2 - Exterior - U E		577.500,00	0,00	0,00	0,00	577.500,00	
R9.1.2 - Exterior - U E		0,00	22.991,00	96.791,00	0,00	73.800,00-	
R9.1.3 - Outras	M	0,00	0,00	0,00	0,00	0,00	
R10 - Outras receitas de capital		0,00	0,00	0,00	0,00	0,00	
R11 - Reposição não abatidas aos pagamentos		0,00	0,00	0,00	0,00	0,00	
R12 - Receita com ativos financeiros		4.000.000,00	0,00	0,00	0,00	4.000.000,00	
R13 - Receita com passivos financeiros		0,00	0,00	0,00	0,00	0,00	
R14 - Saldo da gerência anterior - operações orçamentais		0,00	0,00	0,00	0,00	0,00	
Total		12.433.143,00	763.405,00	767.140,00	3.428.581,00	15.857.989,00	

O Responsável: _____




2 - Alterações orçamentais da despesa

Rubricas [1]	Tipo [2]	Despesa				Observações [8]	
		Dotações Iniciais [3]	Alterações Orçamentais				Dotações Corrigidas [7]=[3]+[4]-[5]+[6]
			Inscrições/ Reforços [4]	Diminuições/ Anulações [5]	Créditos especiais [6]		
D1 - Despesas com o pessoal		1.285.906,00	241.979,00	275.714,00	96.388,00	1.348.559,00	
D1.1 - Remunerações Certas e Permanentes		1.029.418,00	0,00	0,00	0,00	1.029.418,00	
D1.1.1 - Remunerações Certas e Permanentes	M	0,00	0,00	28.835,00	85.906,00	57.071,00	
D1.1.1.1 - Remunerações Certas e Permanentes	P	0,00	187.679,00	233.420,00	0,00	45.741,00-	
D1.2 - Abonos Variáveis ou Eventuais		58.528,00	0,00	0,00	0,00	58.528,00	
D1.2.1 - Abonos Variáveis ou Eventuais	M	0,00	0,00	0,00	110,00	110,00	
D1.2.1.1 - Abonos Variáveis ou Eventuais	P	0,00	4.700,00	600,00	0,00	4.100,00	
D1.3 - Segurança social		197.960,00	0,00	0,00	0,00	197.960,00	
D1.3.1 - Segurança social	M	0,00	0,00	4.900,00	10.372,00	5.472,00	
D1.3.1.1 - Segurança social	P	0,00	49.600,00	7.959,00	0,00	41.641,00	
D2 - Aquisição de bens e serviços		0,00	134.691,00	127.457,00	0,00	7.234,00	
D2.1 - Aquisição de bens e serviços	M	0,00	538.221,00	439.824,00	651.988,00	750.385,00	
D2.1.1 - Aquisição de bens e serviços		3.146.511,00	0,00	0,00	0,00	3.146.511,00	
D3 - Juros e outros encargos		8.476,00	0,00	0,00	0,00	8.476,00	
D3.1 - Juros e outros encargos	M	0,00	0,00	179,00	0,00	179,00-	
D3.1.1 - Juros e outros encargos	P	0,00	15.464,00	7.732,00	0,00	7.732,00	
D4 - Transferências e subsídios correntes		2.002.000,00	339.459,00	264.300,00	1.577.541,00	3.654.700,00	
D4.1 - Transferências correntes		2.002.000,00	339.459,00	264.300,00	1.577.541,00	3.654.700,00	
D4.1.1 - Administrações Públicas		0,00	0,00	0,00	0,00	0,00	
D4.1.1.1 - Administração Central - Estado Português		0,00	0,00	0,00	0,00	0,00	
D4.1.1.1.1 - Administração Central - Outras entidades		0,00	0,00	0,00	0,00	0,00	
D4.1.1.1.2 - Administração Central - Outras entidades		0,00	0,00	0,00	0,00	0,00	
D4.1.1.1.3 - Segurança Social		0,00	0,00	0,00	0,00	0,00	
D4.1.1.1.4 - Administração Regional		0,00	0,00	0,00	0,00	0,00	
D4.1.1.1.5 - Administração Local		0,00	0,00	0,00	0,00	0,00	

2 - Alterações orçamentais da despesa

Unidade Monetária: EUR

Rubricas	Tipo	Despesa				Dotações Corrigidas	Observações
		Dotações Iniciais	Alterações Orçamentais		Créditos especiais		
			Inscrições/ Reforços	Diminuições/ Anulações			
[1]	[2]	[3]	[4]	[5]	[6]	[8]	
D4.1.2 - Entidades do setor não lucrativo		0,00	0,00	0,00	0,00	0,00	
D4.1.3 - Famílias	P	0,00	7.000,00	194.300,00	0,00	187.300,00-	
D4.1.3 - Famílias	M	0,00	0,00	0,00	119.500,00	119.500,00	
D4.1.3 - Famílias		357.000,00	0,00	0,00	0,00	357.000,00	
D4.1.4 - Outras		1.645.000,00	0,00	0,00	0,00	1.645.000,00	
D4.1.4 - Outras	M	0,00	72.459,00	0,00	1.458.041,00	1.530.500,00	
D4.1.4 - Outras	P	0,00	260.000,00	70.000,00	0,00	190.000,00	
D4.2 - Subsídios correntes		0,00	0,00	0,00	0,00	0,00	
D5 - Outras despesas correntes		54.000,00	0,00	0,00	0,00	54.000,00	
D5 - Outras despesas correntes	M	0,00	0,00	0,00	2.440,00	2.440,00	
D5 - Outras despesas correntes	P	0,00	0,00	2.440,00	0,00	2.440,00-	
D6 - Aquisição de bens de capital		936.250,00	0,00	0,00	0,00	936.250,00	
D6 - Aquisição de bens de capital	M	0,00	34.641,00	223.094,00	0,00	188.453,00-	
D6 - Aquisição de bens de capital	P	0,00	44.000,00	59.226,00	0,00	15.226,00-	
D7 - Transferência e subsídios de capital		0,00	0,00	0,00	0,00	0,00	
D7.1 - Transferências de capital		0,00	0,00	0,00	0,00	0,00	
D7.1.1 - Administrações Públicas		0,00	0,00	0,00	0,00	0,00	
D7.1.1.1 - Administração Central - Estado Português		0,00	0,00	0,00	0,00	0,00	
D7.1.1.1.2 - Administração Central - Outras entidades		0,00	0,00	0,00	0,00	0,00	
D7.1.1.1.3 - Segurança Social		0,00	0,00	0,00	0,00	0,00	
D7.1.1.4 - Administração Regional		0,00	0,00	0,00	0,00	0,00	
D7.1.1.5 - Administração Local		0,00	0,00	0,00	0,00	0,00	
D7.1.2 - Entidades do setor não lucrativo		0,00	0,00	0,00	0,00	0,00	
D7.1.3 - Famílias		0,00	0,00	0,00	0,00	0,00	

2 - Alterações orçamentais da despesa

Unidade Monetária: EUR

Rubricas	Tipo	Despesa				Observações	
		Dotações Iniciais	Alterações Orçamentais		Dotações Corrigidas		
			Inscrições/ Reforços	Diminuições/ Anulações			Créditos especiais
[1]	[2]	[3]	[4]	[5]	[6]	[7]=[3]+[4]-[5]+[6]	[8]
D7.1.4 - Outras		0,00	0,00	0,00	0,00	0,00	
D8 - Outras despesas de capital		0,00	0,00	0,00	0,00	0,00	
D9 - Despesa com ativos financeiros		5.000.000,00	0,00	0,00	0,00	5.000.000,00	
D9 - Despesa com ativos financeiros	M	0,00	47.776,00	0,00	1.100.224,00	1.148.000,00	
D10 - Despesa com passivos financeiros		0,00	0,00	0,00	0,00	0,00	
Total		12.433.143,00	1.396.231,00	1.399.966,00	3.428.581,00	15.857.989,00	

O Responsável: _____





Alterações ao plano plurianual de investimentos

Unidade Monetária: EUR

Objetivo	Número do projeto	Designação do projeto	Datas		Pagamentos					Modificação (+/-)			
			Início	Fim	Períodos seguintes								
					Ano t	Ano t+1	Ano t+2	Ano t+3	Ano t+4		Outros		
[1]	[2]	[3]	[4]	[5]	[6]	[7]	[8]	[9]	[10]	[11]	[12]	[13]=[7]-[6]	
013	51452	MODRAM - MODERNIZAÇÃO ADMINISTRATIVA DO GRM	31.12.2015	31.12.2024	276.595,00	872.398,00	0,00	0,00	0,00	0,00	0,00	0,00	595.803,00
013	52808	ID-C19-05-RAM: CRIAÇÃO DE PORTAL ÚNICO DE ACESSO	31.12.2021	31.12.2024	2.000.000,00	2.000.000,00	0,00	0,00	0,00	0,00	0,00	0,00	0,00
013	52974	ID-C19-05-RAM: POSTOS MÓVEIS DE ATENDIMENTO	31.12.2021	31.12.2024	450.000,00	450.000,00	0,00	0,00	0,00	0,00	0,00	0,00	0,00
013	52985	ID-C19-05-RAM: PONTO OMNISCANAL DE ATENDIMENTO DO	31.12.2021	31.12.2024	255.000,00	255.000,00	0,00	0,00	0,00	0,00	0,00	0,00	0,00
013	53193	ADAPTAÇÃO E REQUALIFICAÇÃO DO POSTO DE ATENDIMENTO	31.12.2022	31.12.2024	150.000,00	22.718,00	0,00	0,00	0,00	0,00	0,00	0,00	-127.282,00
041	51428	REGIME DE MOBILIDADE E TRANSPORTE	31.12.2015	31.12.2024	2.000.000,00	3.650.000,00	0,00	0,00	0,00	0,00	0,00	0,00	1.650.000,00
045	52070	VIAGENS AERÉAS - APOIO AOS ESTUDANTES	31.12.2017	31.12.2024	5.000.000,00	6.148.000,00	0,00	0,00	0,00	0,00	0,00	0,00	1.148.000,00
		Tota			10.131.595,00	13.398.116,00	0,00	0,00	0,00	0,00	0,00	0,00	3.266.521,00

O Responsável:




Operações de tesouraria

Unidade Monetária: EUR

Código das contas	Designação	Saldo inicial	Recebimentos	Pagamentos	Saldo final
07.1.9 / 07.2.9	07.1.9 / 07.2.9 - Outras receitas/despesas de operações tesouraria	0,00	326.560,71	308.622,28	17.938,43
Total....		0,00	326.560,71	308.622,28	17.938,43

O Responsável:

